

BOXER

Colores y Guarnecidos

Características Técnicas

Equipamientos

-VEHÍCULOS COMERCIALES-









Febrero 2012



PEUGEOT

Generalidades Boxer

Gama

		Gama	VERSIÓN	M.M.A. (kg)	2.2 HDI 110 ES	2.2 HDI 130 ES	2.2 HDI 150 ES	3.0 HDI 160 ES	3.0 HDI 180 ES
FURGONES CERRADOS									
	LIGERA	330 L1 H1	3.000	●	●	--	--	--	
		333 L2 H1	3.300	●	●	--	--	--	
		333 L2 H2	3.300	●	●	--	--	--	
		335 L2 H2	3.500	--	●	●	--	--	
		335 L3 H2	3.500	--	●	●	--	--	
	PESADA	435 L3 H2	3.500	--	--	●	--	--	
		435 L3 H3	3.500	--	●	●	--	--	
		435 L4 H2	3.500	--	●	●	--	--	
		435 L4 H3	3.500	--	●	●	--	--	
		440 L4 H2	4.000	--	--	--	--	●	
CHASIS CABINA									
	LIGERA	335 L2	3.500	--	●	--	--	--	
		435 L3	3.500	--	●	--	--	--	
	PESADA	435 L4	3.500	--	●	●	--	--	
		440 L4	4.000	--	●	●	--	--	●
CHASIS DOBLE CABINA									
	PESADA	435 L4	3.500	--	●	--	--	--	
CAJA CABINA									
	LIGERA	333 L2	3.300	●	●	--	--	--	
		335 L3	3.500	--	●	--	--	--	
		335 L4	3.500	--	●	--	--	--	
CAJA DOBLE CABINA									
	PESADA	435 L4	3.500	--	●	--	--	--	
COMBI									
5/9 PLAZAS		LIGERA	330 L1 H1	3.000	●	●	--	--	
			333 L2 H2	3.300	--	●	--	--	
MINIBÚS									
8/9 plazas			333 L2 H2	3.300	--	●	●	--	
17 PLAZAS			440 L4 H2	4.200	--	--	--	●	

Colores y guarnecidos

	FURGON - CAJA CABINA - CHASIS CABINA - COMBI	MINIBUS 9/17pl
COLORES OPACOS		
BLANCO BANQUISE	TELA TRANSCODAGE / GRIS	Telo C6T Achille Fillo
ROJO TIZIANO	TELA TRANSCODAGE / GRIS	Telo C6T Achille Fillo
COLORES METALIZADOS		
GRIS ALUMINIO	TELA TRANSCODAGE / GRIS	Telo C6T Achille
GRIS ACERO	TELA TRANSCODAGE / GRIS	Telo C6T Achille
ORO BLANCO	TELA TRANSCODAGE / GRIS	Telo C6T Achille
AZUL LAGO AZZURO	TELA TRANSCODAGE / GRIS	Telo C6T Achille
AZUL IMPERIAL	TELA TRANSCODAGE / GRIS	Telo C6T Achille
GRIS GARFIO	TELA TRANSCODAGE / GRIS	Telo C6T Achille (solo minibús 17)

Características técnicas Boxer

	2.2 HDi 110 E5	2.2 HDi 130 E5	2.2 HDi 150 E5	3.0 HDi 160 E5	3.0 HDi 180 E5
MOTOR					
Número de cilindros / disposición	4 en línea / transversal				
Cilindrada en cm ³	2.198	2.198	2.198	2.999	2.999
Potencia máxima en CV Din (kw CEE)	110 (81)	130 (96)	150(110)	157(115,5)	177(130)
A r.p.m.	3.500	3.500	4.000	3.500	3.500
Par máximo en mkg DIN (mN CEE)	250 (25,5)	320 (32,6)	320(32,6)	400 (40,8)	400 (40,8)
A r.p.m.	3.500	2.000	2.000	1.700	1.700
Normativa anticontaminación	EURO V	EURO V	EURO V	EURO V	EURO V
TRANSMISION					
Caja de cambios	Manual, 5 velocidades	Manual, 6 velocidades			
DIRECCION					
Tipo	Asistencia fija	Asistencia variable			
Nº de vueltas de volante de tope a tope	3,87				
SUSPENSION					
Delantera	Ruedas independientes tipo pseudo Mc Pherson con brazos inferiores tirangulados y barra de torsión				
Trasera	Eje rígido, ballestas longitudinales, amortiguadores hidráulicos de doble efecto, telescópicos inclinados				
FRENOS					
Sistema antibloqueo de ruedas (ABS)	Un captador de velocidad en cada rueda				
Delanteros	Discos ventilados				
Traseros	Reparto electrónico de frenado (REF)				
	Disco, con tambor adicional para el freno de mano				
NEUMATICOS					
Versiones 330, 333	215 / 70 R 15 C				
Versiones 335	225 / 70 R 15 C				
Versiones 435, 440	225 / 75 R 16 C				
EMISIONES CO₂ (g/km)					
Combi 8/9 plazas 330 L1 H1	187	184	--	--	X
Combi 8/9 plazas 333 L2 H2	--	189	--	--	
Minibus 9 Plazas	--	226	226	--	
Minibus 17 Plazas	--	--	--	235	
CONSUMOS (l/100 km) (urbano / interurbano / mixto)					
Combi 8/9 plazas 330 L1 H1	9,3 / 5,8 / 7,1	8,6 / 6,1 / 7	--	--	X
Combi 8/9 plazas 333 L2 H2	--	8,8 / 6,3 / 7,2	--	--	
Minibus 9 Plazas 333 L2H2	--	10,3 / 7,6 / 8,6	10,3 / 7,6 / 8,6	--	
Minibus 17 Plazas 440 L4H2	--	--	--	10,9/7,7/8,9	
CARBURANTE					
Capacidad depósito combustible (L)	90				

Equipamientos y Opciones Boxer

Equipamiento de serie

	FURGÓN	CHASIS CABINA	CAJA CABINA	COMBI 5/9 pl	Minibus 9 plazas	Minibus 17 pl
EQUIPAMIENTO INTERIOR						
Pre-instalación radio con 4 altavoces	•	•	•	--	--	--
Limpiaparabrisas automático con sensor de lluvia	--	--	--	--	•	--
Volante regulable en altura	•	•	•	•	•	•
Cubeta bajo asiento conductor	•	•	•	•	•	•
Caja extraíble asiento central y acompañante	•	•	•	•	•	•
Testigo de carga de batería	•	•	•	•	•	•
Portaobjetos bajo techo de cabina	•	•	•	•	•	•
Portaobjetos en puertas laterales con malla	--	--				
Toma de 12V en consola central	•	•	•	•	•	--
Toma de 12V en espacio de carga	--					
Reglaje interior de faros	•	•	•	•	•	•
Pack asiento pasajero individual regulable en altura y respaldo inclinable	--	--	--	--	--	•
Banqueta pasajero dos plazas	•	•	•	•	•	--
Segunda fila de asientos: Banqueta 3 plazas abatible	--	--	--	--	--	--
Segunda fila de asientos: Banqueta 3 plazas fija.	--	--	--	•	--	--
Segunda fila de asientos: Tres asientos separados	--	--	--	--	•	--
Tercera fila de asientos: Tres asientos separados	--	--	--	--	•	--
Asientos delanteros con reposa-cabezas desmontables	•	•	•	•	•	--
Asiento conductor regulable longitudinal, lumbar, altura e inclinación, respaldo inclinable	•	•	•	•	•	•
EQUIPAMIENTO EXTERIOR						
Tapón depósito combustible con llave	•	•	•	•	•	•
Puertas traseras batientes chapa (apertura 180°)	•	--	--	--	--	--
Puerta lateral derecha deslizante chapa	•	--	--	--	--	--
Puertas traseras batientes acristaladas (apertura 180°)	--	--	--	•	•	•
Puerta lateral derecha deslizante acristalada	--	--	--	•	•	•
Lunas tintadas	•	•	•	•	•	•
2ª fila asientos ventana practicable	--	--	--	•	•	--
3ª fila asientos ventana fija	--	--	--	•	•	--
Elevallunas eléctricos delanteros, conductor secuencial y antipinzamiento.	•	•	•	•	•	•
Retrovisores exteriores regulación manual	•	•	•	•	--	•
Retrovisores exteriores regulación eléctrica y térmicos	--	--	--	--	•	--
Intermitentes laterales incorporados en los retrovisores	•	•	•	•	•	•
EQUIPAMIENTO DE SEGURIDAD						
ABS	•	•	•	•	•	•
ESP	--	--	--	--	--	•
Ayuda a la frenada de emergencia (AFU)	•	•	•	•	•	•
Airbag conductor	•	•	•	•	•	•
Cinturones de seguridad delanteros pretensores, pirotécnicos con tres puntos de anclaje	•	•	•	•	•	•
Dirección asistida variable (según motor)	•	•	•	•	•	•
Antiarranque electrónico con transpondedor (llave codificada)	•	•	•	•	•	•
Parabrisas laminado	•	•	•	•	•	•
Alarma de cinturón no abrochado	•	•	•	•	•	•
Cierre automático en marcha desconectable	•	•	•	•	•	•
Cierre centralizado con mando a distancia (independiente cabina-carga excepto cajas y chasis)	•	•	•	•	•	•
Pulsador puerta conductor para condensación/descondensación espacio de carga	•	•	•	•	--	--
Pulsadores apertura/cierre centralizado en consola central	•	--	--	•	•	•
Limitador de velocidad a 90 Km/h (sólo para los 440)	•	•	•	--	--	--
Panel de separación de carga chapa	•	--	--	--	--	--

• Serie

Equipamientos y Opciones Boxer

Equipamiento en opción

	FURGÓN	CHASIS CABINA	CAJA CABINA	COMBI 5/9 pl	Minibus 9 plazas	Minibus 17 plazas
EQUIPAMIENTO INTERIOR						
Radio CD + 4 altavoces con mando en volante	○	○	○	--	--	--
Radio CD + 6 altavoces con mando en volante	--	--	--	○	○	○
Tercera fila de asientos: Banqueta 3 plazas abatible	--	--	--	○	--	--
Asiento pasajero individual	--	--	--	○	--	--
Kit Manos libres Bluetooth	○	○	○	○	○	○
Aire acondicionado	○	○	○	--	--	--
Aire acondicionado delantero y trasero	--	--	--	○	○	--
Climatizador automático	○	○	○	--	--	--
Aire acondicionado doble (cabina y zona de pasajeros)	--	--	--	○	○	○
EQUIPAMIENTO EXTERIOR						
Chapa de protección bajo motor	--	○	○	--	--	--
Faros antiniebla delanteros	○	○	○	○	●	○
Retrovisores exteriores regulación eléctrica y térmicos	○	○	○	○	●	○
Retrovisores exteriores abatibles eléctricos	○	--	○	○	○	○
Detector de obstáculos trasero ultrasonidos	○	--	--	○	○	○
Telecámara de visión trasera	○	--	--	○	○	--
Segunda Puerta Lateral en chapa	○	--	--	--	--	--
Pintura metalizada	○	○	○	○	○	○
EQUIPAMIENTO DE SEGURIDAD						
ESP	○	○	○	○	○	●
Airbag pasajero doble	○	○	○	○	○	--
Suspensión trasera neumática regulable en altura (en parado) con mantenimiento de altura constante	○	○	○	○	○	--
Regulador de velocidad	○	○	○	○	○	○

● Serie

○ Opción

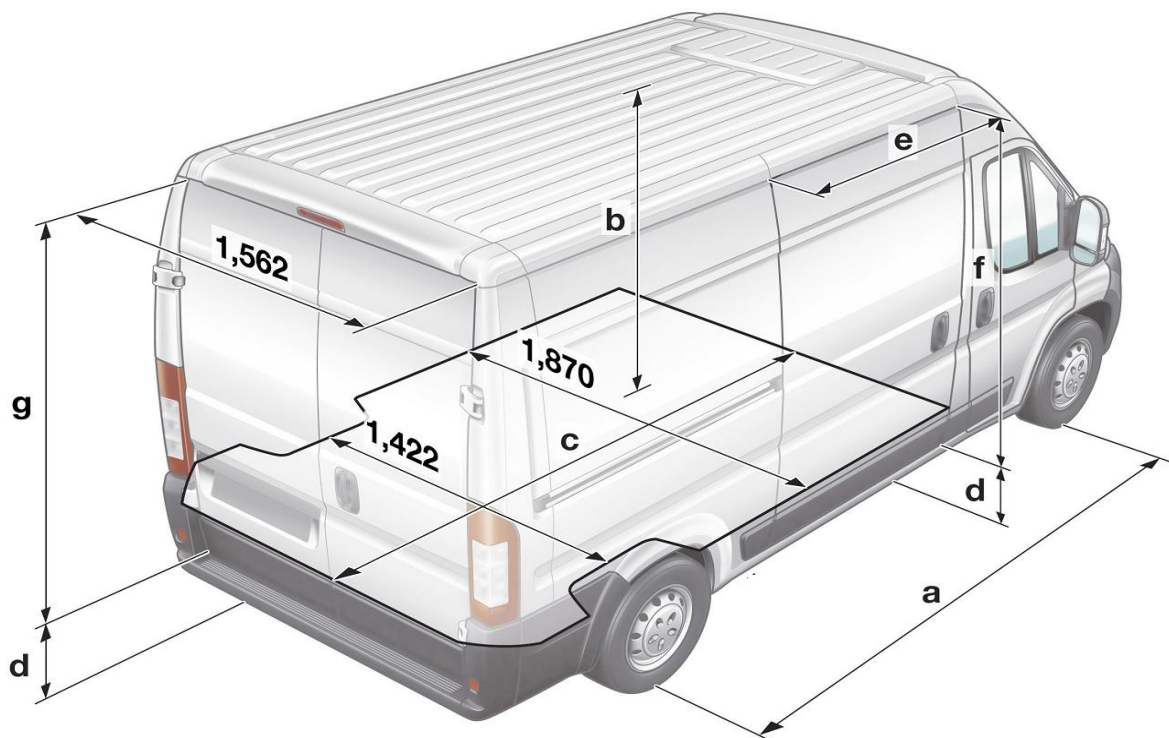
* Disponible próximamente

NOTA: Algunas opciones son incompatibles entre sí, o deben ir acompañadas necesariamente de otras

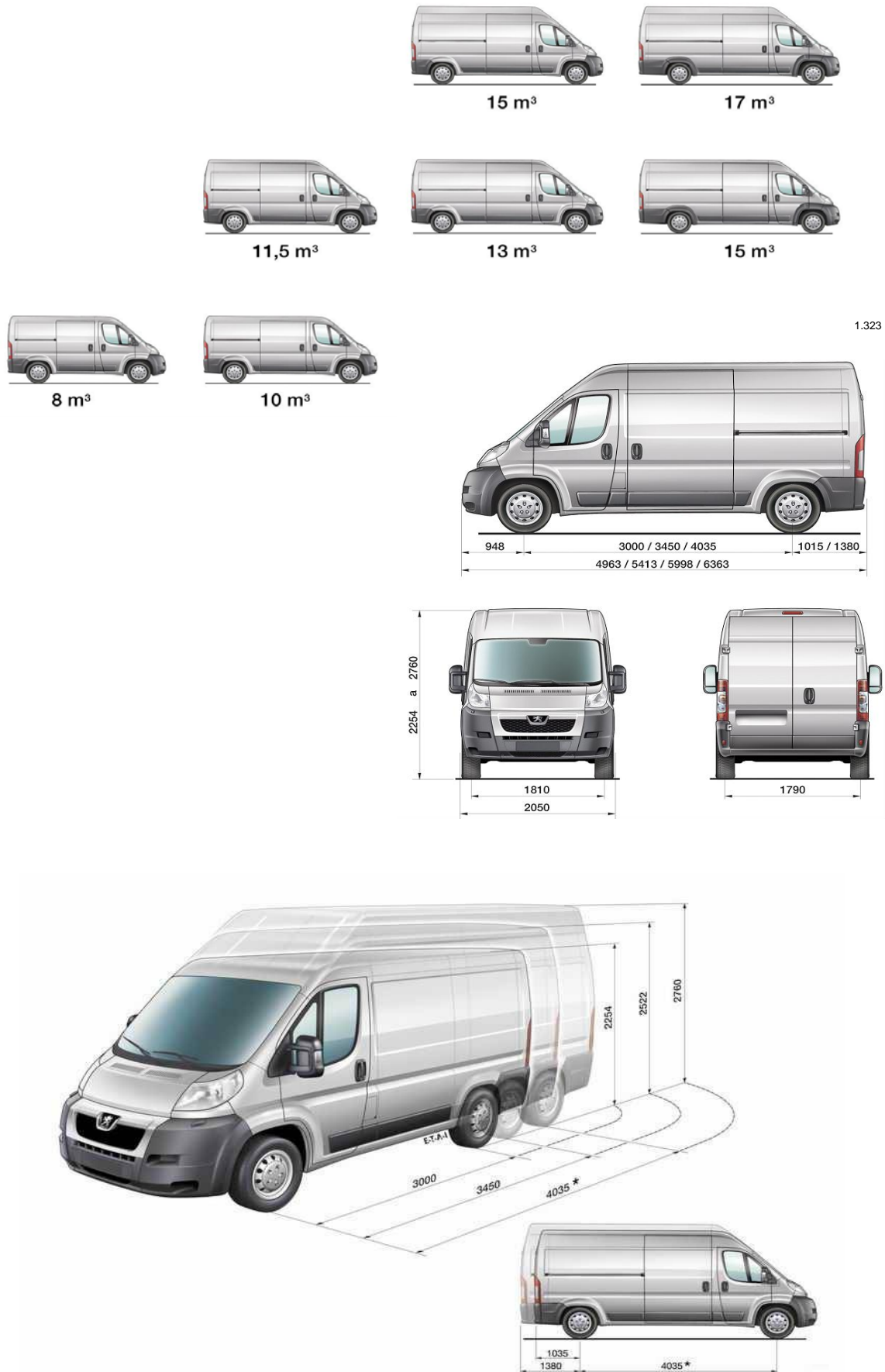
Dimensiones Boxer (mm)

FURGONES	L1 H1	L2 H1	L2 H2	L3 H2	L3 H3	L4 H2	L4 H3
Longitud total	4.963	5.413	5.413	5.998	5.998	6.363	6.363
Anchura total	2.050	2.050	2.050	2.050	2.050	2.050	2.050
Altura en orden de marcha (*)	2.254	2.254	2.522	2.522	2.760	2.522	2.760
Batalla (a)	3.000	3.450	3.450	4.035	4.035	4.035	4.035
Voladizo delantero	948	948	948	948	948	948	948
Voladizo trasero	1.015	1.015	1.015	1.015	1.015	1.380	1.380
Vía delantera	1.810	1.810	1.810	1.810	1.810	1.810	1.810
Vía trasera	1.790	1.790	1.790	1.790	1.790	1.790	1.790
Altura plataforma de carga al suelo (d) (1)	535 a 565						
Longitud útil máxima plataforma de carga (c)	2.670	3.120	3.120	3.705	3.705	4.070	4.070
Longitud útil mínima plataforma de carga (c)	2.464	2.914	2.914	3.555	3.555	3.920	3.920
Anchura útil entre pasos de rueda	1.422	1.422	1.422	1.422	1.422	1.422	1.422
Anchura útil sobre pasos de rueda	1.870	1.870	1.870	1.870	1.870	1.870	1.870
Altura útil en el centro (b)	1.662	1.662	1.932	1.932	2.168	1.932	2.168
Anchura puerta lateral deslizante (e)	1.075	1.250	1.250	1.250	1.250	1.250	1.250
Altura puerta lateral deslizante (f)	1.485	1.485	1.755	1.755	1.755	1.755	1.755
Anchura abertura trasera	1.562	1.562	1.562	1.562	1.562	1.562	1.562
Altura puertas traseras (g)	1.520	1.520	1.790	1.790	2.030	1.790	2.030
Volumen de carga útil (m ³)	8	10	11,5	13	15	15	17

(1) La altura en orden de marcha se ofrece a título indicativo: varía según versiones.



Dimensiones Boxer (mm)



Dimensiones Boxer (mm)

COMBI / MINIBUS	COMBI 5/9 Plazas		MINIBUS 9 Plazas	MINIBUS 17 Plazas
	L1 H1	L2 H2	L2 H2	L4 H2
Longitud total	4.963	5.413	5.413	6.363
Anchura total	2.050	2.050	2.050	2.050
Altura en orden de marcha (*)	2.254	2.524	2.524	2.700
Batalla	3.000	3.450	3.450	4.035
Voladizo delantero	948	948	948	948
Voladizo trasero	1.015	1.015	1.015	1.380
Via delantera	1.810	1.810	1.810	1.810
Via trasera	1.790	1.790	1.790	1.790
Altura plataforma de carga al suelo (1)	535 a 565			n.d.
Altura útil en el centro	1.662	1.932	n.d.	n.d.
Anchura puerta lateral deslizante	1.075	1.250	1.250	1.250
Altura puerta lateral deslizante	1.485	1.755	1.755	1.755
Anchura abertura puertas traseras	1.562	1.562	1.562	1.562
Altura puertas traseras	1.520	1.790	1.790	1.790

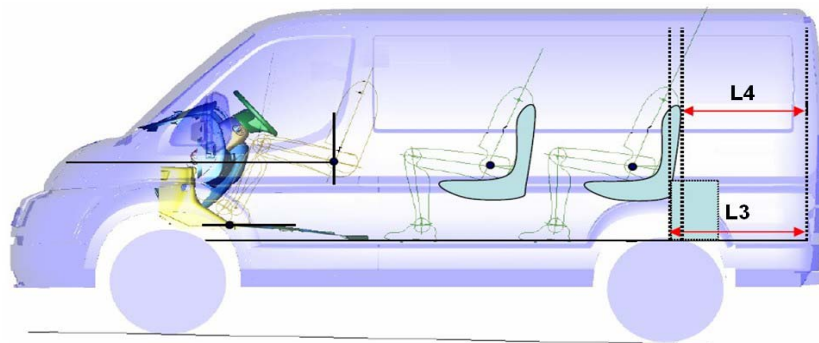
Espacio de Carga

Anchura mínima en el suelo	1.210	1.210	1.210	1.210
Anchura lateral interior	1.860	1.860	1.860	1.860
Longitud plataforma de carga hasta banqueta 2ª fila - A la altura del suelo (L1)	--	--	--	--
- A la altura del respaldo (L2)	--	--	--	--
Longitud plataforma de carga hasta banqueta 3ª fila - A la altura del suelo (L3)	816	1.259	1.038	n.d.
- A la altura del respaldo (L4)	n.d.	n.d.	n.d.	n.d.
Altura de la bandeja al suelo	--	--	847	n.d.
Volumen de maletero bajo bandeja (m³)	--	--	1,8	n.d.
Volumen de maletero sin bandeja (m³)	2	4	3,4	n.d.

n.d. : No disponible

(1) La altura en orden de marcha se ofrece a título indicativo: varía según versiones.

Combi 8/9 plazas:



Dimensiones Boxer (mm)

CHASIS CABINA	CABINA SIMPLE			DOBLE CABINA
	L2	L3	L4	L4
Longitud total máxima	5.358	5.943	6.308	6.208
Longitud total máxima carrozable	6.468	7.383	7.383	7.383
Anchura cabina	2.050	2.050	2.050	2.050
Anchura máxima carrozable (1)	2.207 / 2.350 (1)			
Altura en orden de marcha de la cabina (2)	2.254	2.254	2.254	2.254
Altura máxima carrozable	3.500	3.500	3.500	3.500
Voladizo delantero	948	948	948	948
Voladizo trasero (sin carrozar)	960	960	1.325	1.225
Voladizo trasero máximo carrozable	2.070	2.400	2.400	2.400
Vía delantera	1.810	1.810	1.810	1.810
Vía trasera	1.790 / 1.980 (3)			
Batalla	3.450	4.035	4.035	4.035

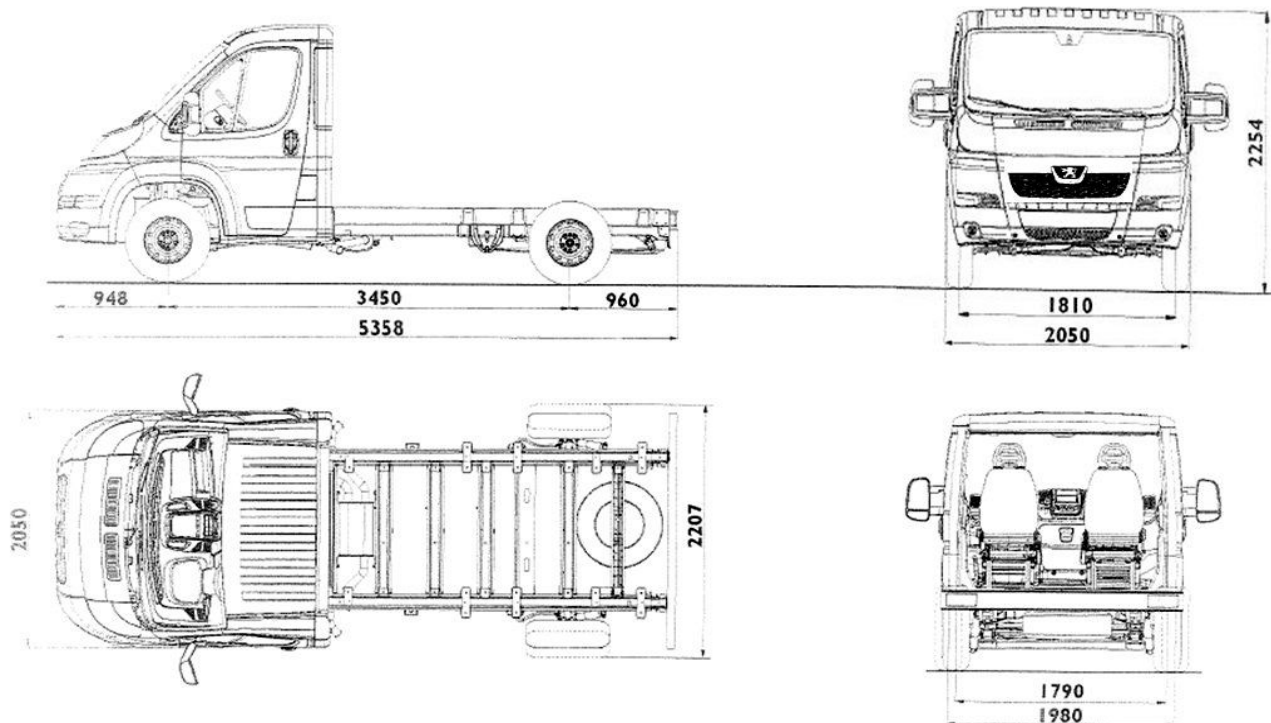
(1) Máxima carrozable 2.207 (2.350 con las opciones retrovisores exteriores 2,35 y vía trasera ensanchada)

(2) La altura en orden de marcha se ofrece a título indicativo: varía según versiones.

(3) Ancho de vía 1.980 con la opción "vía trasera ensanchada"

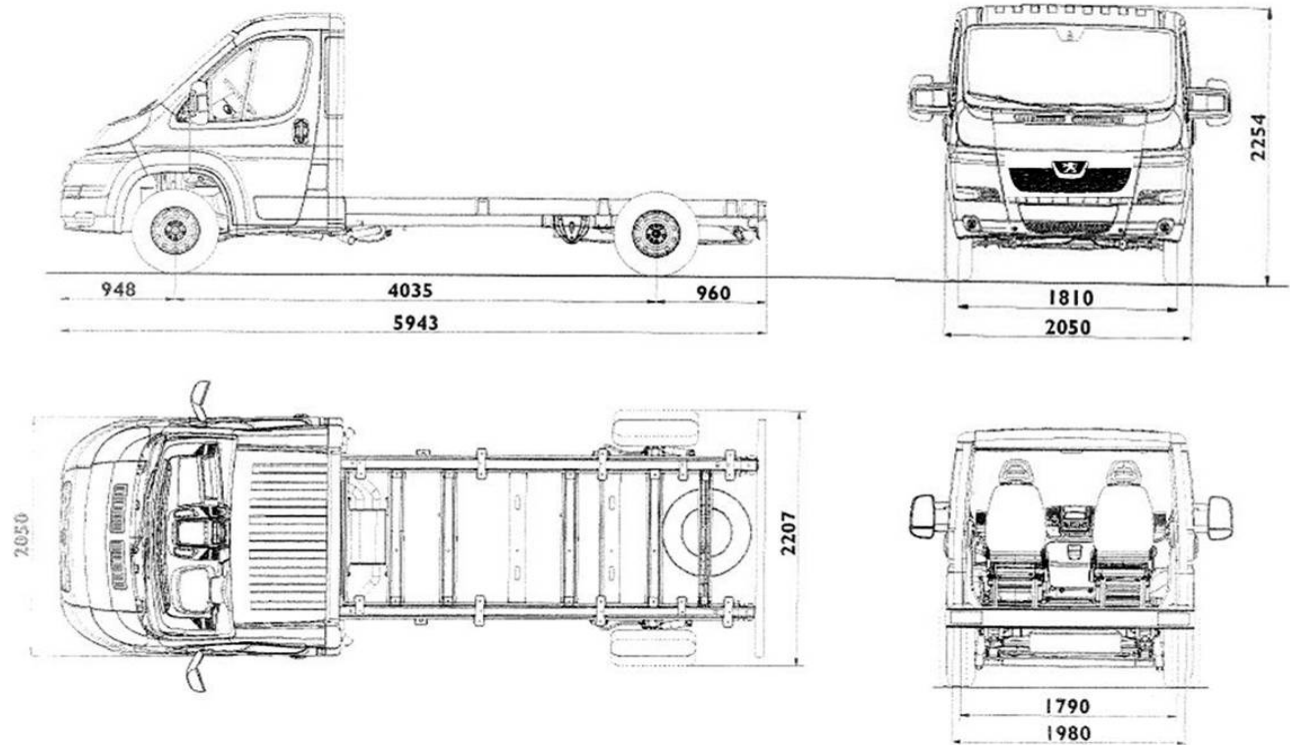
1323

Chasis cabina L2

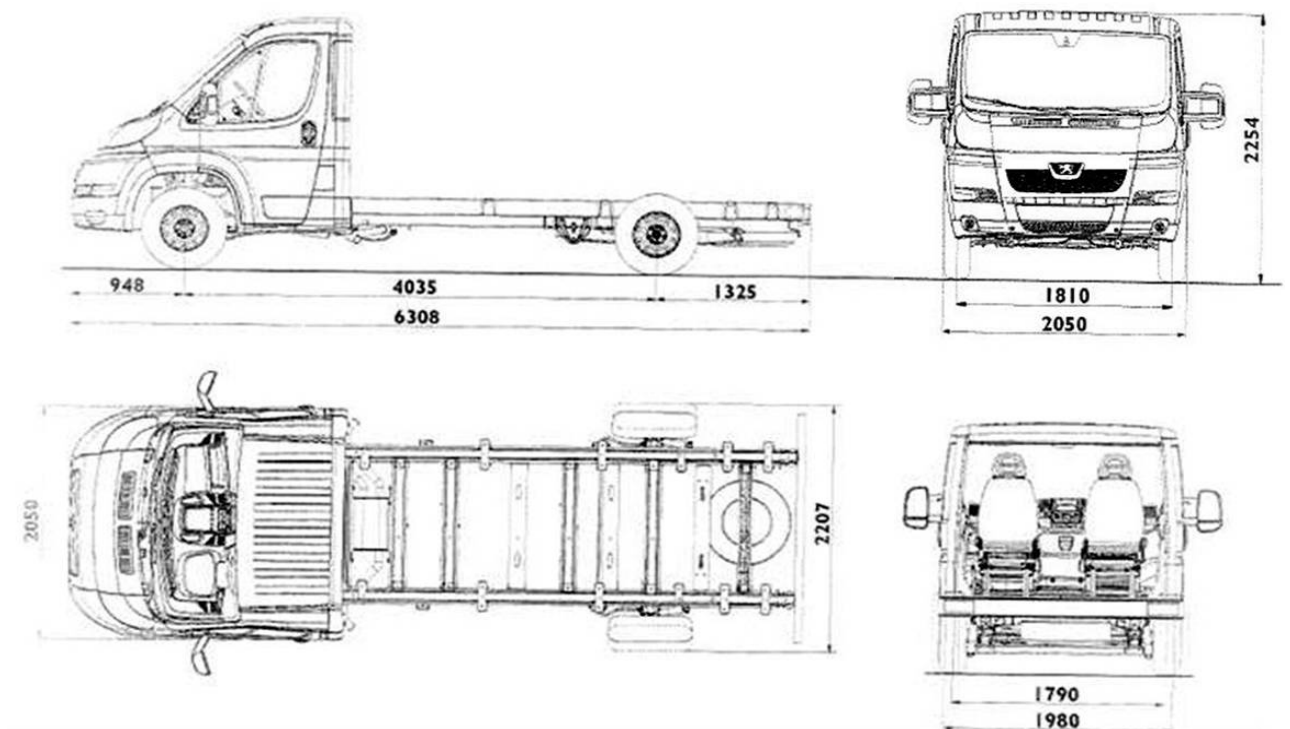


Dimensiones Boxer (mm)

Chasis cabina L3

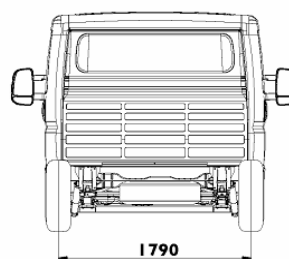
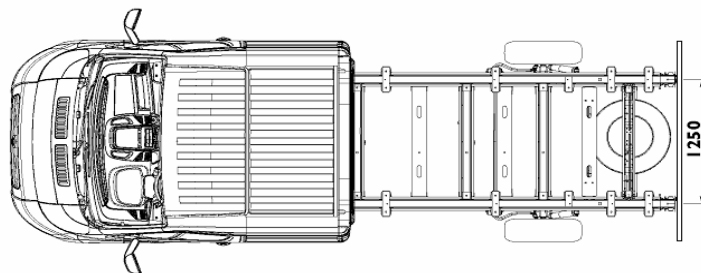
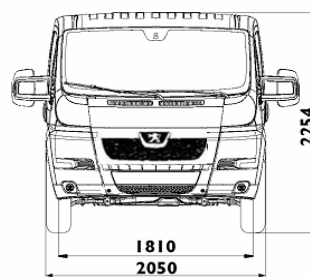
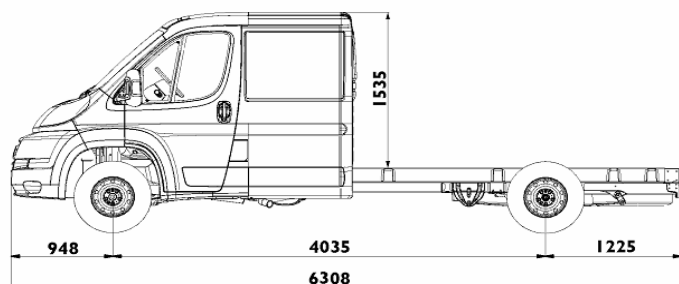


Chasis cabina L4



Dimensiones Boxer (mm)

Chasis doble cabina L4

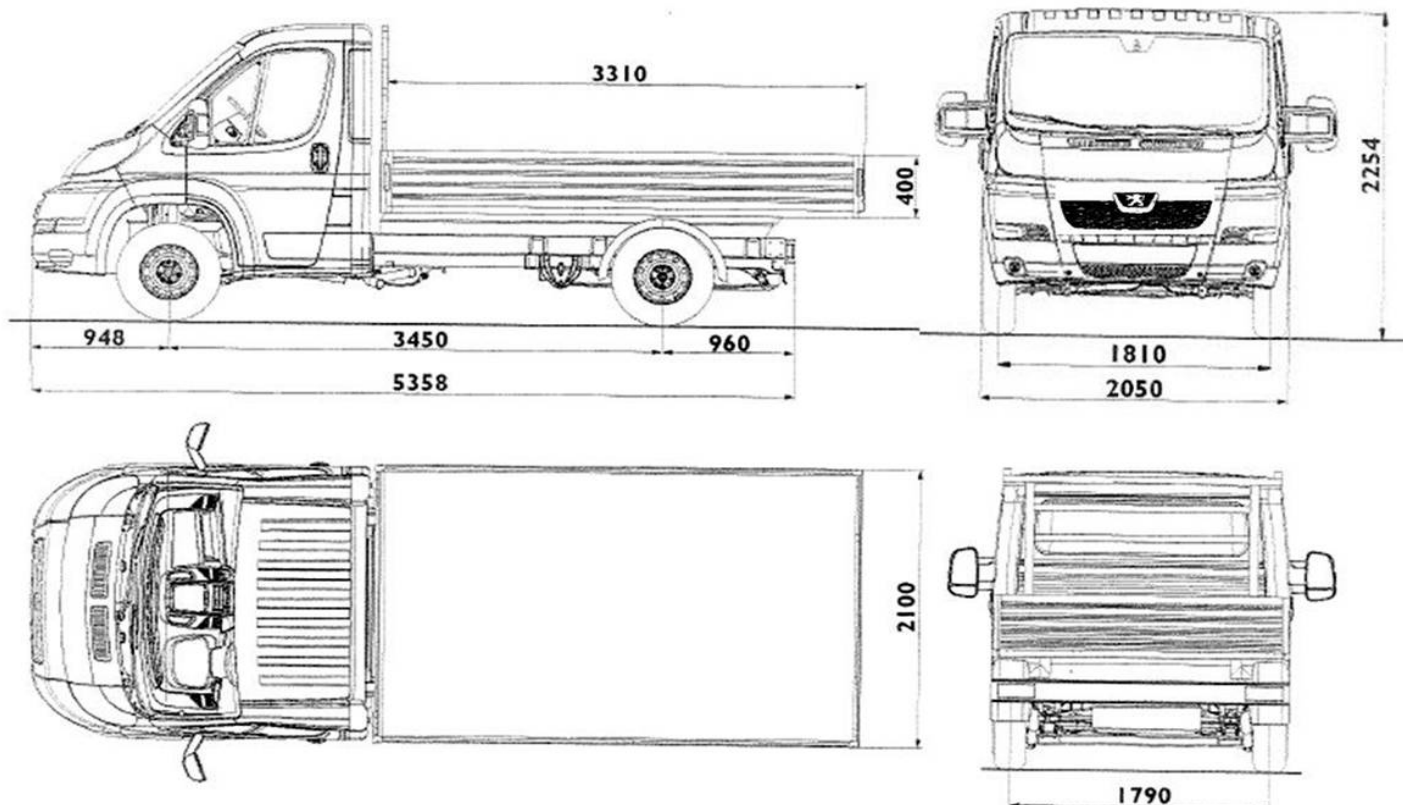


Dimensiones Boxer (mm)

CAJA CABINA	CABINA SIMPLE			DOBLE CABINA
	L2	L3	L4	L4
Longitud total máxima	5.743	6.328	6.693	6.678
Anchura total máxima (sin retrovisores)	2.100	2.100	2.100	2.100
Altura en orden de marcha de la cabina (1)	2.254	2.254	2.254	2.270
Voladizo delantero	948	948	948	948
Voladizo trasero	1.345	1.345	1.710	1.695
Via delantera	1.810	1.810	1.810	1.810
Via trasera	1.790	1.790	1.790	1.790
Longitud exterior de la caja	3.310	3.895	4.260	3.400
Anchura exterior de la caja	2.100	2.100	2.100	2.100
Altura exterior de la caja	400	400	400	400
Longitud interior de la caja	3.248	3.833	4.198	3.338
Anchura interior de la caja	2.034	2.034	2.034	2.034

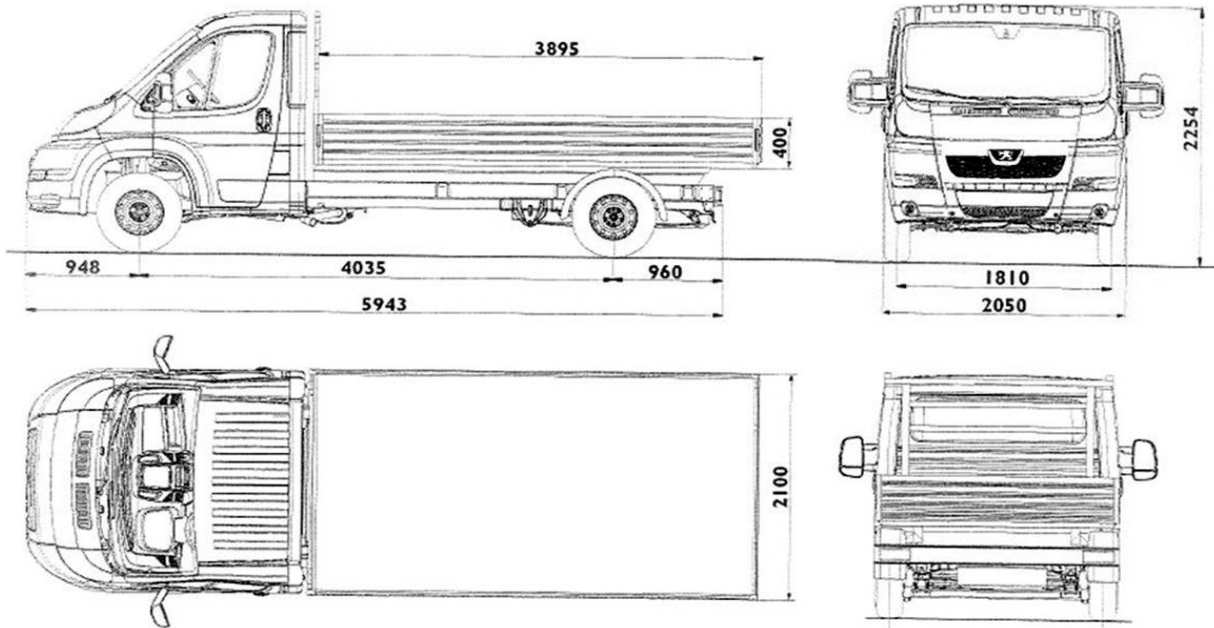
(1) La altura en orden de marcha se ofrece a título indicativo: varía según versiones.

Caja cabina L2

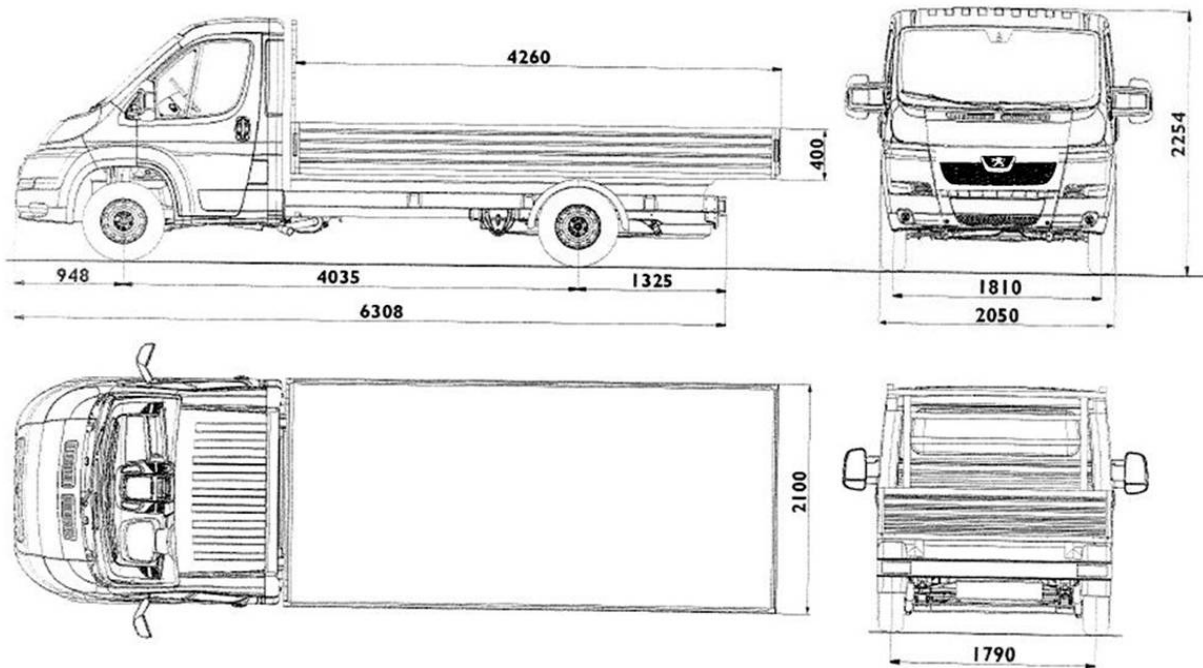


Dimensiones Boxer (mm)

Caja cabina L3



Caja cabina L4



Pesos Boxer (kg)

FURGON 330	L1 H1	
	HDi 110	HDi 130
Peso máximo autorizado	3.000	3.000
-eje delantero	1.630	1.630
-eje trasero	1.650	1.650
Tara	1.949	1.964
Carga útil	1.051	1.036
Máximo remolcable con frenos	2.000	2.500
Máximo remolcable sin frenos	750	750

FURGON 333	L2 H1		L2 H2	
	HDi 110	HDi 130	HDi 110	HDi 130
Peso máximo autorizado	3.300		3.300	
-eje delantero	1.750		1.750	
-eje trasero	1.900		1.900	
Tara	1.964	1.979	1.989	1.323
Carga útil	1.336	1.321	1.311	1.296
Máximo remolcable con frenos	2.000	2.500	2.000	2.500
Máximo remolcable sin frenos	750		750	

FURGON 335	L2 H2	L2 H2	L3 H2
	HDi 130	HDi 150	HDi 130
Peso máximo autorizado	3.500	3.500	3.500
-eje delantero	1.850	1.850	1.850
-eje trasero	2.000	2.000	2.000
Tara	2.004	2.004	2.026
Carga útil	1.496	1.496	1.474
Máximo remolcable con frenos	2.500	2.500	2.500
Máximo remolcable sin frenos	750	750	750

Pesos Boxer (kg)

FURGON 435	L3 H2	L3 H3	
	HDi 150	HDi 130	HDi 150
Peso máximo autorizado	3.500	3.500	3.500
-eje delantero	2.100	2.100	2.100
-eje trasero	2.400	2.400	2.400
Tara	2.102	2.127	2.127
Carga útil	1.373	1.373	1.373
Máximo remolcable con frenos	3.000	3.000	3.000
Máximo remolcable sin frenos	750	750	750

FURGON 435	L4 H2		L4 H3	
	HDi 130	HDi 150	HDi 130	HDi 150
Peso máximo autorizado	3.500	3.500	3.500	3.500
-eje delantero	2.100	2.100	2.100	2.100
-eje trasero	2.400	2.400	2.400	2.400
Tara	2.147	2.147	2.177	2.177
Carga útil	1.353	1.353	1.323	1.323
Máximo remolcable con frenos	3.000	3.000	3.000	3.000
Máximo remolcable sin frenos	750	750	750	750

FURGON 440	L4 H2
	HDi 180
Peso máximo autorizado	4.005
-eje delantero	2.100
-eje trasero	2.400
Tara	2.255
Carga útil	1.750
Máximo remolcable con frenos	2.500
Máximo remolcable sin frenos	750

Pesos Boxer (kg)

CAJA CABINA 333	L2	
	HDi 110	HDi 130
Peso máximo autorizado	3.300	3.300
-eje delantero	1.750	1.750
-eje trasero	1.900	1.900
Tara	1.913	1.945
Carga útil	1.387	1.355
Máximo remolcable con frenos	2.000	2.500
Máximo remolcable sin frenos	750	750

CAJA CABINA 335	L3	L4
	HDi 130	HDi 130
Peso máximo autorizado	3.500	3.500
-eje delantero	1.850	1.850
-eje trasero	2.000	2.000
Tara	1.983	2.018
Carga útil	1.517	1.482
Máximo remolcable con frenos	2.500	2.500
Máximo remolcable sin frenos	750	750

CAJA DOBLE CABINA 435	L4
	HDi 130
Peso máximo autorizado	3.500
-eje delantero	2.100
-eje trasero	2.400
Tara	2.198
Carga útil	1.302
Máximo remolcable con frenos	3.000
Máximo remolcable sin frenos	750

Pesos Boxer (kg)

CHASIS CABINA 335	L2	
	HDi 130	
Peso máximo autorizado	3.500	
-eje delantero	1.850	
-eje trasero	2.000	
Máximo remolcable con frenos	2.500	
Máximo remolcable sin frenos	750	
Tara antes de carrozar	1.605	
-eje delantero	1.225	
-eje trasero	410	
Carga útil antes de carrozar	1.895	
Tara mínima del veh. carrozado	1.675	
Carga útil máxima veh. Carrozado	1.925	

CHASIS CABINA 435	L3	L4	
	HDi 130	HDi 130	HDi 150
Peso máximo autorizado	3.500	3.500	3.500
-eje delantero	2.100	2.100	2.100
-eje trasero	2.400	2.400	2.400
Máximo remolcable con frenos	2.500	2.500	2.500
Máximo remolcable sin frenos	750	750	750
Tara antes de carrozar	1.675	1.675	1.675
-eje delantero	1.265	1.265	1.315
-eje trasero	430	445	445
Carga útil antes de carrozar	1.825	1.825	1.825
Tara mínima del veh. carrozado	1.675	1.675	1.675
Carga útil máxima veh. Carrozado	1.825	1.825	1.825

CHASIS CABINA 440	L4	
	HDi 150	HDi 180
Peso máximo autorizado	4.005	4.005
-eje delantero	2.100	2.100
-eje trasero	2.400	2.400
Máximo remolcable con frenos	2.500	2.500
Máximo remolcable sin frenos	750	750
Tara antes de carrozar	1.675	1.725
-eje delantero	1.265	1.315
-eje trasero	445	445
Carga útil antes de carrozar	2.330	2.280
Tara mínima del veh. carrozado	1.745	1.745
Carga útil máxima veh. Carrozado	2.260	2.260

CHASIS DOBLE CABINA	L4	
	435	
	HDi 130	
Peso máximo autorizado	3.500	
-eje delantero	2.100	
-eje trasero	2.400	
Máximo remolcable con frenos	2.500	
Máximo remolcable sin frenos	750	
Tara antes de carrozar	1.850	
-eje delantero	1.370	
-eje trasero	530	
Carga útil antes de carrozar	1.650	
Tara mínima del veh. carrozado	1.675	
Carga útil máxima veh. Carrozado	1.825	

Pesos Boxer (kg)

CHASIS DOBLE CABINA	L4
	435
	HDi 130
Peso máximo autorizado	3.500
-eje delantero	2.100
-eje trasero	2.400
Máximo remolcable con frenos	2.500
Máximo remolcable sin frenos	750
Tara antes de carrozar	1.850
-eje delantero	1.370
-eje trasero	530
Carga útil antes de carrozar	1.650
Tara mínima del veh. carrozado	1.675
Carga útil máxima veh. Carrozado	1.825

Pesos Boxer (kg)

COMBI 5/9 PL.	330 L1 H1	330 L1 H1	330 L2 H2
	HDi 110	HDi 130	HDi 130
Peso máximo autorizado	3.000	3.000	3.300
-eje delantero	1.630	1.630	1.750
-eje trasero	1.650	1.650	1.900
Tara	1.935	1.950	2.060
Carga útil	1.065	1.050	1.240
Máximo remolcable con frenos	2.500	2.500	2.500
Máximo remolcable sin frenos	750	750	750

MINIBUS 9 PL.	333 L2 H2	
	HDi 110	HDi 150
Peso máximo autorizado	3.300	3.300
-eje delantero	1.850	1.850
-eje trasero	1.900	1.900
Tara	2.300	2.300
Carga útil	1.000	1.000
Máximo remolcable con frenos	2.500	2.500
Máximo remolcable sin frenos	750	750

MINIBUS 17 PL.	440 L4 H2
	HDi 160 FAP
Peso máximo autorizado	4.200
-eje delantero	2.100
-eje trasero	2.400
Tara	2.700
Carga útil	1.500
Máximo remolcable con frenos	n.d.
Máximo remolcable sin frenos	n.d.