



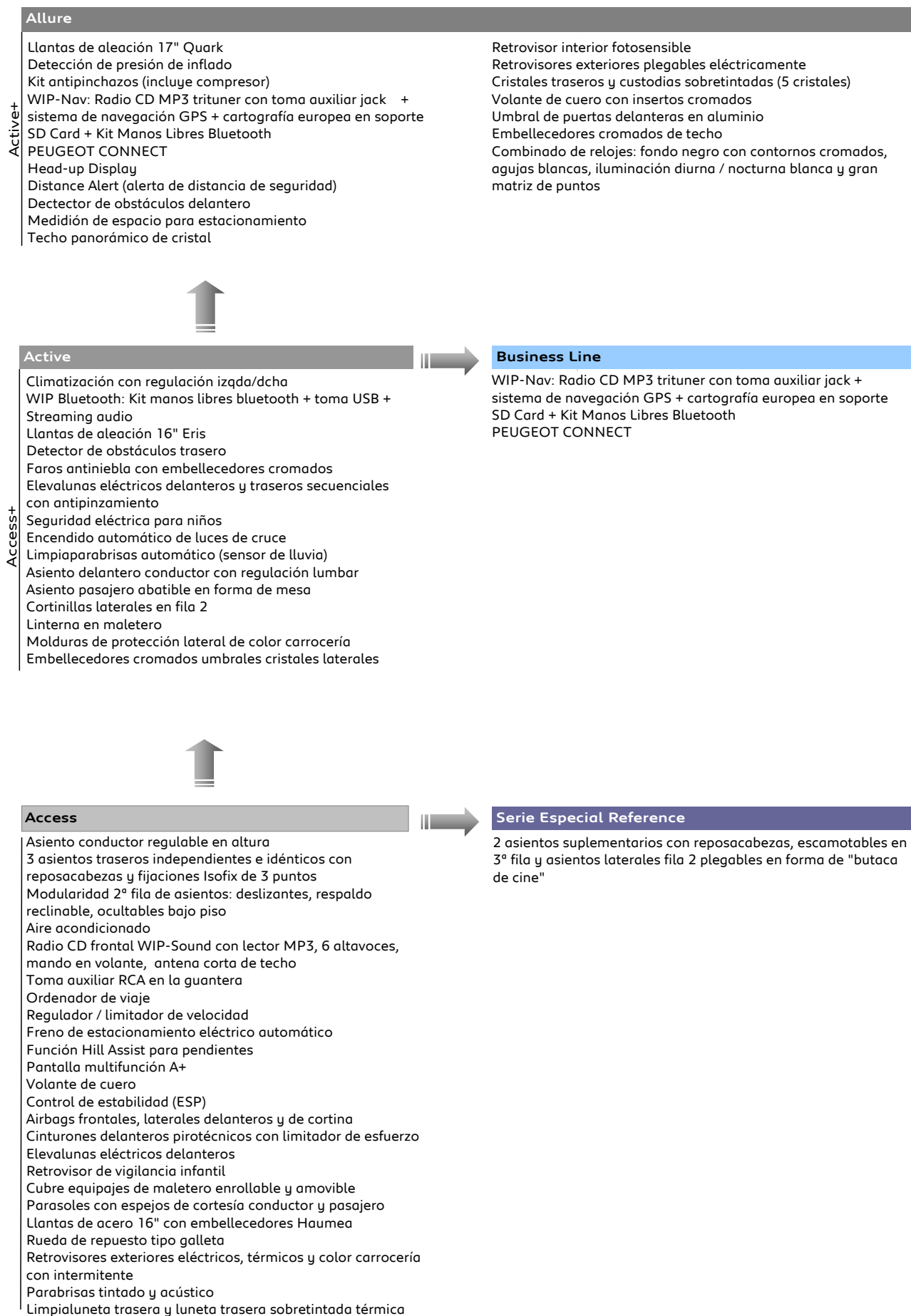
PEUGEOT **5008**

GAMA
CARACTERÍSTICAS TÉCNICAS

Válido desde el 1 de Abril de 2012



1. Elija su acabado



2. Visuales EMBELLECEDORES Y LLANTAS



Embellecedores 16" Haumea



Llantas aleación 16" Eris



Llantas aleación 17" Savara



Llantas aleación 18" Exona

3. Versiones disponibles

Gasolina			Diesel			
1.6 VTI 120CV	1.6 THP 155CV	1.6 THP 155CV Automático	1.6 HDI 110CV	1.6 e-HDI 110CV CMP Blue Lion	2.0 HDI 150CV	2.0 HDI 160CV Automático

Access	•			•			
Reference	•			•			
Active	•			•	•	•	
Business Line*				•		•	
Allure		•	•	•	•	•	•

* Sólo empresas

4. Datos técnicos **5008**

		1,6L VTi 120cv	1,6L THP 155cv Manual	1,6L THP 155cv Automático	1,6L HDi 110cv	1,6L e-HDi 110cv CMP Blue Lion	2,0L HDi 150cv	2,0L HDi 160cv Automático							
Dimensiones	Longitud (m)	4,529													
	Anchura total con espejos (m)	2,118													
	Altura total (m)	1,622 a 1,647													
	Vía delantera (m)	1,531													
	Vía trasera (m)	1,566 a 1,567													
	Número de plazas	5 o 7													
	Volumen maxi del maletero (l.)	823													
Pesos	Tara nominal (kg)	5 pl = 1.427 7 pl = 1.457	5 pl = 1.460 7 pl = 1.490	5 pl = 1.510 7 pl = 1.540	5 pl = 1.472 7 pl = 1.502	5 pl = 1.470 7 pl = 1.520	5 pl = 1.563 7 pl = 1.593	5 pl = 1.589 7 pl = 1.619							
	Total autorizado en carga (kg)	5 pl = 2.000 7 pl = 2.190	5 pl = 2.050 7 pl = 2.225	5 pl = 2.075 7 pl = 2.250	5 pl = 2.070 7 pl = 2.250	5 pl = 2.070 7 pl = 2.250	5 pl = 2.125 7 pl = 2.310	5 pl = 2.125 7 pl = 2.330							
	Peso máximo remolque con frenos (kg)	5 pl = 1.400 7 pl = 1.400	5 pl = 1.550 7 pl = 1.500	5 pl = 1.550 7 pl = 1.500	5 pl = 1.300 7 pl = 1.300	5 pl = 1.300 7 pl = 1.300	5 pl = 1.550 7 pl = 1.500	5 pl = 1.600 7 pl = 1.500							
Motores	Cilindrada (cm3)	1.598	1.598	1.598	1.560	1.560	1.997	1.997							
	Número de cilindros	4													
	Número de válvulas por cilindro	4	4	4	2	2	4	4							
	Potencia máxima en kW CEE/cv DIN a.r.p.m	88/120 a 6.000	115/156 a 5.800	115/156 a 5.800	82/112 a 3.600	82/112 a 3.600	110/150 a 3.750	120/163 a 3.750							
	Par máximo Nm CEE a.r.p.m.	160 a 4.250	240 a 1.400	240 a 1.400	270 a 1.750	270 a 1.750	340 a 2.000	340 a 2.000							
	Potencia fiscal cvf	11,64	11,64	11,64	11,47	11,47	13,30	13,30							
	Norma anticontaminación	Euro 5													
	Alimentación	Indirecta	Directa	Directa	HDI	HDI	HDI	HDI							
Mantenimiento	30000 km o 2 años	30000 km o 2 años	30000 km o 2 años	20000 km o 2 años	20000 km o 2 años	20000 km o 2 años	20000 km o 2 años								
Prestaciones y consumos	Velocidad máxima (km/h)	187	195	195	183	183	195	190							
	Aceleración 0-100 km/h (seg.) conductor solo	12,2	9,6	9,8	12,3	13,2	9,9	10,5							
	Aceleración 1.000 m. sal. / par. (seg.) conductor solo	33,8	30,8	31,1	33,6	34,3	31,1	31,9							
	Carburante	Gasolina	Gasolina	Gasolina	Diesel	Diesel	Diesel	Diesel							
	Capacidad depósito combustible (l.)	60													
	Tipo de neumáticos	215/55R16	215/50R17	215/50R17 215/45R18	215/50R17 215/45R18	215/55R16	215/50R17 215/45R18	215/50R17 215/45R18	215/50R17						
	Número de plazas	5 pl. / 7pl.	5 pl. / 7pl.	5 pl. / 7pl.	5 pl. / 7pl.	5 pl. / 7pl.	5pl.	5pl.	7pl.	5 pl.	7 pl.	5 pl.	7pl.	5 pl. / 7pl.	5 pl. / 7pl.
	Neumáticos Michelin "Energy Saver"	●	-	-	-	●	-	●	●	-	-	-	-	-	-
	Consumo Urbano (l/100Km.)	9,4	9,5	9,9	11,2	6,5	6,6	4,9	5,4	5,6	6,7	7,4	6,8	7,4	9,1
	Consumo Extra Urbano (l/100Km.)	5,5	5,6	5,8	6	4,5	4,7	4,1	4,6	4,8	4,5	4,8	4,6	4,8	5,7
	Consumo Mixto (l/100Km.)	6,9	7	7,3	7,9	5,2	5,4	4,4	4,9	5,1	5,3	5,7	5,4	5,7	6,8
Emisiones CO2 (g/Km.)	159	162	169	183	135	140	114	127	132	139	149	140	150	177	
Caja de cambios	Tipo	Manual	Manual	Automática	Manual	Manual Pilotada	Manual	Automática							
	Número de velocidades	5	6	6	6	6	6	6							
Ruedas	Rueda de repuesto	Tipo galleta o kit antipinchazos (Allure)													
Frenos y suspensiones	Tipo de frenos delanteros	Discos ventilados													
	Tipo de frenos traseros	Discos													
	Tipo de suspensión delantera	Eje de ruedas independientes tipo pseudo Mac Pherson y resortes helicoidales													
	Tipo de suspensión trasera	Eje ruedas independientes, travesía deformable, resortes helicoidales													
	Freno de mano	Freno de estacionamiento eléctrico con función Hill Assist para pendientes													

* Los neumáticos Michelin "Energy Saver" permiten reducir el consumo mixto en 0,2l a los 100 km./h y así reducir las emisiones de CO2

6. Elija sus equipamientos

6.1 Seguridad . Confort

	Access	Serie Especial Reference	Active	Business Line*	Allure
SEGURIDAD	ABS + Asistencia al frenado de emergencia + Repartidor electrónico de frenada	●	●	●	●
	ESP (control dinámico de estabilidad) + ASR (anti derrapaje)	●	●	●	●
	Control de Tracción Inteligente: sistema antipatinamiento para salir de las situaciones con carreteras con nieve (sólo motores con caja manual y manual pilotada)	●	●	●	●
	Dirección asistida variable en función de la velocidad	●	●	●	●
	Airbag delanteros (pasajero desconectable)	●	●	●	●
	Airbags laterales tórax	●	●	●	●
	Airbags de techo (tipo cortina) para proteger la cabeza hasta la 3ª fila	●	●	●	●
	Seguridad eléctrica para niños	--	--	●	●
	Cinturones delanteros con pretensores pirotécnicos con limitador de esfuerzo ajustables en altura	●	●	●	●
	Testigo olvido cinturón de seguridad (conductor y pasajeros) ubicado encima retrovisor interior, con aviso sonoro para pasajeros delanteros	●	●	●	●
	Alarma olvido de luces encendidas y llaves	●	●	●	●
	Alarma antirrobo y supercierre con mando a distancia	--	--	--	○
	Bloqueo automático de puertas en marcha y desbloqueo en caso de choque	●	●	●	●
	Sistema de bloqueo en caso de carburante erróneo (en motores HDI)	●	●	●	●
	Head Up Display: proyección en lámina a la altura del parabrisas de la información relativa a la velocidad, parámetros del regulador / limitador de velocidad	--	--	○	○
	Distance Alert : sistema de alerta visual del tiempo de distancia frente al vehículo que precede.	--	--	--	●
	Detector de obstáculos trasero	--	--	●	●
Detector de obstáculos delantero con medición de espacio para estacionamiento	--	--	○	○	
Regulador / Limitador de velocidad	●	●	●	●	
Detección de presión de inflado de ruedas	--	--	--	●	
Faros antiniebla con embellecedores cromado	--	--	●	●	
CONFORT	Aire acondicionado con 2 reguladores de intensidad de flujo de aire en la 2ª fila de asientos	●	●	--	--
	Climatizador automático con regulación independiente Izq-Dch y 2 reguladores intensidad de flujo de aire en la 2ª fila de asientos	--	--	●	●
	Asiento regulable en altura conductor / pasajero	● / --	● / --	● / ●	● / ●
	Reposabrazos asientos delanteros ajustables	--	--	●	●
	Asiento pasajero delantero abatible en forma de mesa	--	--	●	●
	Asiento conductor con regulación lumbar	--	--	●	●
	Asiento conductor eléctrico (sólo compatible con cuero, implica no disponer de cajón bajo asiento conductor)	--	--	--	○
	Espacio de almacenamiento prolongación consola central ventilada	●	●	●	●
	Espacio de almacenamiento izquierda lado conductor	●	●	●	●
	Dos espacios de almacenamiento bajo los pies en fila 2	--	--	●	●
	Cajón guarda objetos bajo asiento conductor (salvo opción cuero)	--	--	●	●
	3 asientos traseros independientes e idénticos con reposacabezas y fijaciones Isofix de 3 puntos	●	●	●	●
	Modularidad 2ª fila de asientos: deslizantes, respaldo reclinable, ocultables bajo piso	●	●	●	●
	2 asientos suplementarios con reposacabezas, escamotables en 3ª fila y asientos laterales de fila 2 plegables en forma de "butaca de cine" (7 plazas)	○	●	○ (excepto 1.6 e-HDI CMP)	○
	2 asientos suplementarios con reposacabezas, escamotables en 3ª fila, asientos laterales de fila 2 plegables en forma de "butaca de cine" y cortinillas laterales en fila 3 (7 plazas)	--	--	--	○
	Cortinillas laterales en fila 2	--	--	●	●
	Cierre centralizado con mando a distancia	●	●	●	●
	Una llave con mando a distancia 2 botones + 1 llave simple	●	●	--	--
	Dos llaves con mando a distancia 2 botones	--	--	●	●
	Elevalunas eléctricos delanteros secuenciales con antipinzamiento y traseros manuales	●	●	--	--
	Elevalunas eléctricos delanteros y traseros, secuenciales con antipinzamiento	--	--	●	●
	Ordenador de viaje	●	●	●	●
	Indicador de mantenimiento inteligente	●	●	●	●
	Taquímetro, cuentarrevoluciones, temperatura de agua, nivel de aceite y de combustible	●	●	●	●
	Freno de mano eléctrico con función Hill Assist para pendientes	●	●	●	●
	Indicador de relación de cambio (GSI) (Sólo en caja manual de los motores Vti 120, THP 155 y HDI 150)	●	●	●	●
	Volante de cuero de tres brazos, regulable en altura y profundidad	●	●	●	--
Volante de cuero con insertos cromados ajustable en altura y profundidad	--	--	--	●	
Palanca de cambio de cuero con fuelle en TEP	●	●	●	●	
Retrovisor interior electrocromo	--	--	--	●	
Retrovisor de vigilancia infantil	●	●	●	●	
Pantalla multifunción A+	●	●	--	--	
Pantalla multifunción C-	--	--	●	--	
Gran pantalla multifunción escamotable	--	--	--	●	
Guantera con luz	●	●	●	●	
3 toma de corriente 12V (Fila 1, fila 2 y maletero)	●	●	●	●	

● = serie ○ = opción

* Sólo empresas

6.2 Confort. Look. Audio & comunicación. Packs

	Access	Serie Especial Reference	Active	Business Line*	Allure
CONFORT	Parasoles con espejos de cortesía conductor y pasajero	●	●	●	-
	Parasoles con espejos iluminados de cortesía conductor y pasajero	-	-	-	●
	Cubre equipajes de maletero enrollable y amovible	●	●	●	●
	Red separadora de carga	○	-	○	○
	Linterna en el maletero	-	-	●	●
	Techo panorámico de cristal	-	-	-	●
	Parabrisas tintado y acústico	●	●	●	●
	Retrovisores exteriores eléctricos, térmicos	●	●	●	-
	Retrovisores exteriores abatibles eléctricamente (sin indexación en la marcha atrás)	-	-	-	●
	Limpia parabrisas automático con sensor de lluvia	-	-	●	●
	Encendido automático de luces	-	-	●	●
	Iluminación de acompañamiento "Follow me home" manual	●	●	-	-
Iluminación de acompañamiento "Follow me home" automático e iluminación de acompañamiento	-	-	●	●	
LOOK	Combinado de relojes: fondo negro con contornos cromados, agujas rojas e iluminación diurna / nocturna blanca	●	●	●	-
	Combinado de relojes: fondo negro con contornos cromados, agujas blancas, iluminación diurna / nocturna blanca y gran matriz de puntos	-	-	-	●
	Llantas de acero 16" con embellecedor Haumea y neumáticos de baja resistencia a la rodadura	●	●	-	-
	Llantas de aleación 16" Eris y neumáticos de baja resistencia a la rodadura	-	-	●	●
	Llantas de aleación 17" Quark	-	-	●	●
	Llantas de aleación 18" Magnetik con 4 tornillos antirrobo (incompatible con 2.0 HDI 163Cv Automático)	-	-	-	○
	Rueda de repuesto tipo galleta	●	●	●	-
	Kit antipinchazos (incluye compresor)	-	-	-	●
	Embellecedores cromados umbrales cristales laterales	-	-	●	●
	Embellecedores cromados de techo	-	-	-	●
	Cristales traseros y custodias sobretintadas (5 cristales)	-	-	-	●
	Cristales laterales laminados y sobre tintados	-	-	-	○
	Limpialuneta trasera y luneta trasera sobretintada térmica	●	●	●	●
	Molduras de protección lateral de color negro	●	●	-	-
	Molduras de protección lateral de color carrocería	-	-	●	●
	Tiradores de puerta color carrocería	●	●	●	●
	Umbrales de puertas delanteras en aluminio	-	-	-	●
	Paragolpes delantero color carrocería con entrada de aire con barras de color negro	●	●	-	-
	Paragolpes delantero color carrocería con entrada de aire con barras cromadas	-	-	●	●
	Retrovisores exteriores eléctricos, térmicos y de color carrocería con intermitente	●	●	●	-
	Retrovisores exteriores eléctricos, térmicos, color negro FXT con iluminación de recepción e intermitente	-	-	-	●
	Pintura metalizada / nacarada / especiales	○	○	○	○
AUDIO COMUNICACIÓN	WIP Sound (1)	●	●	-	-
	WIP-Bluetooth (2)	○	-	●	-
	WIP-Nav (3)	○	-	○	●
	WIP-Com 3D (4)	-	-	-	○
	Pack Video (5)	-	-	○	○
	Pack HiFi JBL (6)	-	-	-	○
PACKS	PACK CUERO				
	Asientos de cuero	-	-	-	○
	Asientos delanteros calefactables	-	-	-	○
	Consola central y fuelle de palanca de cambios en cuero	-	-	-	○
	Reposabrazos delantero de cuero	-	-	-	○
	Alfombrillas	-	-	-	○
	PACK VISIÓN (salvo motor 1.6 VTi 120)				
	Faros de Xénon	-	-	-	○
Faros direccionales	-	-	-	○	
Lavafaros	-	-	-	○	

● = serie ○ = opción

* Sólo empresas

(1) WIP Sound: Radio CD frontal con lector MP3's con toma auxiliar, mando bajo el volante, 6 altavoces y antena corta de techo

(2) WIP Bluetooth: Kit Manos libres Bluetooth + + toma usb + Streaming audio (Bluetooth Stereo)

(3) WIPNav Plus: Radio CD MP3 trituner con toma auxiliar jack + sistema de navegación GPS + cartografía europea en soporte SD Card + Kit Manos Libres Bluetooth

(4) Sistema de navegación WIP-Com 3D con pantalla color + cartografía europea 3D + Kit Manos Libres / Radiotelefono + disco duro + toma USB + Lector DVD + SD Card + Servicios telemáticos

(5) Pack Video: 2 pantallas 7" en reposacabezas delanteros parte trasera con 2 cascos inalámbricos. Pre-instalación equipo de video en 2ª fila de asientos. (sin lector DVD)

(6) Pack HiFi JBL: 2 woofers JBL delante, 2 Tweeters hifi delante, 2 woofers y tweeters JBL coaxiales detrás, amplificador de 240W 8 vías y cajón de graves

7. Elija sus colores y guarnecidos

		Opaco	Metalizadas (en opción)						Especial (en opción)	
		Blanco Banquise	Gris Aluminium	Gris Shark	Gris Vapor	Azul Bourrasque	Azul Philae	Negro Perla Negra	Rojo Babilonia	Blanco Nacarado
5008	Access	C&T Ligne + Sofis monotono Tramontane (Gris Oscuro)	•	•	•	•	•	•	•	•
	Reference	C&T Ligne + Sofis monotono Tramontane (Gris Oscuro)	•	X	•	X	X	X	•	X
	Active	C&T Strada + Sofis monotono Tramontane (Gris Oscuro)	•	•	•	•	•	•	•	•
		C&T Strada + Sofis monotono Tramontane / Guerande (Gris Claro)	•	•	•	X	•	X	•	X
	Business Line*	C&T Strada + Sofis monotono Tramontane (Gris Oscuro)	•	•	•	•	•	•	•	•
		C&T Strada + Sofis monotono Tramontane / Guerande (Gris Claro)	•	•	•	X	•	X	•	X
	Allure	C&T Strada + Sofis monotono Tramontane (Gris Oscuro)	•	•	•	•	•	•	•	•
		C&T Strada + Sofis monotono Tramontane / Guerande (Gris Claro)	•	•	•	X	•	X	•	X
		Cuero Claudia Monotono Tramontane (Gris Oscuro)	○	○	○	○	○	○	○	○
		Cuero Claudia Bitono Tramontane / Guerande (Gris Claro)	○	○	○	X	X	○	○	X

• = serie ○ = opción X = no disponible

Detalles del Cuero Claudia

Asientos delanteros:

- Parte delantera reposacabezas en cuero
- Parte delantera del respaldo en cuero
- Parte delantera del asiento en cuero

Asientos traseros:




- Parte delantera reposacabezas en cuero y del reposabrazos central en cuero
- Parte delantera del respaldo en cuero
- Parte superior del asiento en cuero



Guarnecido Cuero Claudia Tramontane / Guerande

8. Dimensiones

5008



Disfrute de su Peugeot con toda tranquilidad

CONTRATO MANTENIMIENTO PREMIUM

PRESTACIONES *

Piezas averiadas, incluida la mano de obra, fuera de la garantía contractual.

Asistencia en carretera 24h/24 los 365 días del año en caso de avería.
(incluida asistencia pinchazo, error combustible u olvido llaves desde la 1ª matriculación)

Revisiones periódicas preconizadas por la Marca, según el libro de mantenimiento.

Sustitución de las piezas de desgaste, incluida la mano de obra.

Vehículo de sustitución en caso de inmovilización del vehículo más de 24h. (hasta 4 días max.)

Repatriación o continuación del viaje en tren (1ª clase) o avión (clase turista).

Alojamiento en el lugar de avería.

Pre-ITV.

Duración / Kilometraje: Para 36 meses: entre 20.000 y 200.000 kms
Para 48 meses: entre 20.000 y 200.000 kms
Para 60 meses: entre 20.000 y 200.000 kms

Ejemplo de tarifa:	36 meses	48 meses	60 meses
5008	40.000-60.000 kms	60.000-80.000 kms	80.000-100.000 kms
Tarifa pago mensual	29,20 € 44,75 €	39,05 € 51,45 €	45,95 € 56,15 €



CONTRATO SEGURIDAD PLUS PEUGEOT

PRESTACIONES *

Piezas averiadas, incluida la mano de obra, fuera de la garantía contractual.

Asistencia en carretera 24h/24 los 365 días del año en caso de avería.
(incluida asistencia pinchazo, error combustible u olvido llaves desde la 1ª matriculación)

Vehículo de sustitución en caso de inmovilización del vehículo más de 24h. (hasta 4 días max.)

Repatriación o continuación del viaje en tren (1ª clase) o avión (clase turista).

Alojamiento en el lugar de avería.

Duración / Kilometraje: Para 36 meses: 40.000-60.000-100.000-ilimitado
Para 48 meses: 60.000-80.000-120.000-ilimitado
Para 60 meses: 80.000-120.000-180.000-ilimitado

Ejemplo de tarifa:	36 meses	48 meses	60 meses
5008	40.000-60.000-100.000 kms	60.000-80.000-120.000 kms	80.000-120.000-180.000 kms
Tarifa pago mensual	8,30 € 10,35 € 16,00 €	11,45 € 14,10 € 20,60 €	14,65 € 20,90 € 36,15 €

* Tarifas para Península y Baleares. Para Canarias, Ceuta y Melilla, consultar con el concesionario. Ver en detalle las condiciones generales del Contrato Peugeot Service