






**PEUGEOT**  
***Nuevo 308***  
***Berlina***



**GAMA**  
**CARACTERÍSTICAS TÉCNICAS**  
Válido desde el 1 de Marzo de 2012

# 1. Elija su acabado

<b>GTI</b>	<p>Asientos delanteros deportivos con apoyacabezas activos y cajonera bajo asiento pasajero          Guarnecido Semi-Cuero GTI          Reglaje lumbar conductor y pasajero          Volante deportivo de cuero de tres brazos con embellecedor cromado GTI</p>	<p>Sound System: amplificador de melodía deportiva del motor          Pack look GTI: Umbrales de puertas, pedales y reposapiés de aluminio y doble cánula de escape          Alfombrillas          Alerón en parte superior del maletero          Llantas de Aleación Lincancabur 18" Gris Storm          Rueda de repuesto homogénea de aleación de 18"</p>
ALLURE+	 <b>Sin Techo panorámico de cristal</b>	
<b>ALLURE</b>	<p>Sistema de navegación WIP-Nav          PEUGEOT CONNECT: llamada SOS + asistencia localizada          Techo panorámico de cristal          Detector de obstáculos trasero          Llantas de aleación 17" Melbourne          Rueda de repuesto con llanta de aleación          Retrovisores ext. abatibles eléctricamente</p>	<p>Volante deportivo de cuero de tres brazos con embellecedor cromado          Climatizador automático con regulación independiente Izq-Dcha con difusión trasera          Combinado de relojes fondo blanco con iluminación blanca de noche con contorno cromado con matriz de puntos          Pack ambiente          Parabrisas acústico y atermico</p>
ACTIVE+		
<b>ACTIVE</b>	<p>Climatización automática con regulación izqda/dcha          Asiento conductor / pasajero regulables en altura y regulación lumbar conductor          Llantas de aleación Santiaguito 2 16" (excepto en HDI 90)          Encendido automático de luces          Limpiaparabrisas con sensor de lluvia          Retrovisor interior electrocromo (fotosensible)          Faros diurnos a LED          Wip Bluetooth: Kit Manos Libres Bluetooth + toma USB Box          Elevalunas eléctricos delanteros y traseros          Reposabrazos central delantero con espacio portaobjetos</p>	<p>Espacio para gafas          Volante de cuero, ajustable en altura y profundidad          Función follow me home          Función Hill Assist (sólo en CMP)          Sistema de seguridad niños eléctrico          Paragolpes trasero dinámico con embellecedores cromados          Molduras de protección laterales de color carrocería</p>
ACCESS +		
<b>ACCESS</b>	<p>Aire acondicionado          Radio CD MP3 con 6 altavoces y mando bajo el volante          Regulador / limitador de velocidad          Ordenador de viaje          Stop &amp; Start BLUE LION en e-HDI          Control de estabilidad (ESP)          Airbags frontales, laterales delanteros y de cortina          Asiento trasero con 3 apoyacabezas y banqueta abatible 1/3, 2/3 con 2 fijaciones Isofix          Cinturones delanteros pirotécnicos con limitador de esfuerzo          Testigo olvido cinturón de seguridad (conductor y pasajero)          Elevalunas eléctricos delanteros          Llantas de acero 15" con embellecedor Atacama          Rueda de repuesto del mismo tamaño que las otras cuatro          Faros Antiniebla          Cierre centralizado con mando a distancia          Guanterera refrigerada y luz</p>	<b>BUSINESS LINE (sólo para empresas)</b>
	<p>Aire acondicionado          Radio CD MP3 con 6 altavoces y mando bajo el volante          Regulador / limitador de velocidad          Ordenador de viaje          Stop &amp; Start BLUE LION en e-HDI          Control de estabilidad (ESP)          Airbags frontales, laterales delanteros y de cortina          Asiento trasero con 3 apoyacabezas y banqueta abatible 1/3, 2/3 con 2 fijaciones Isofix          Cinturones delanteros pirotécnicos con limitador de esfuerzo          Elevalunas eléctricos delanteros          Llantas de acero 15" con embellecedor Atacama          Rueda de repuesto del mismo tamaño que las otras cuatro          Faros Antiniebla          Cierre centralizado con mando a distancia          Testigo olvido cinturón de seguridad (conductor y pasajero)          Wip Bluetooth: Kit Manos Libres Bluetooth + toma USB Box          PEUGEOT CONNECT: llamada SOS + asistencia localizada          Reposabrazos central delantero con espacio portaobjetos          Guanterera refrigerada y luz</p>	

## 2. Visuales EMBELLECEDORES Y LLANTAS



Embellecedores 15" Atacama



Embellecedores 16" Toliman



Llantas aleación 16" Santiago 1



Llantas aleación 16" Santiago 2



Llantas aleación 17" Melbourne



Llantas aleación 18" Licancabur



Llantas aleación 18" Licancabur Gris Storm

## 3. Versiones disponibles

Gasolina						Diesel				
1.4 VTI 98CV	1.6 VTI 120CV	1.6 VTI 120CV Automático	1.6 THP 155CV	1.6 THP 155CV Automático	1.6 THP 200CV	1.6 HDI 92CV	1.6 e-HDI 110CV BLUE LION	1.6 e-HDI 110CV CMP** BLUE LION	2.0 HDI 150CV	2.0 HDI 160CV Automático

Access	•	•				•	•			
Business Line*						•	•			
Active		•	•			•	•	•		
Allure		•		•	•		•	•	•	•
GTI					•					

\* Sólo para empresas

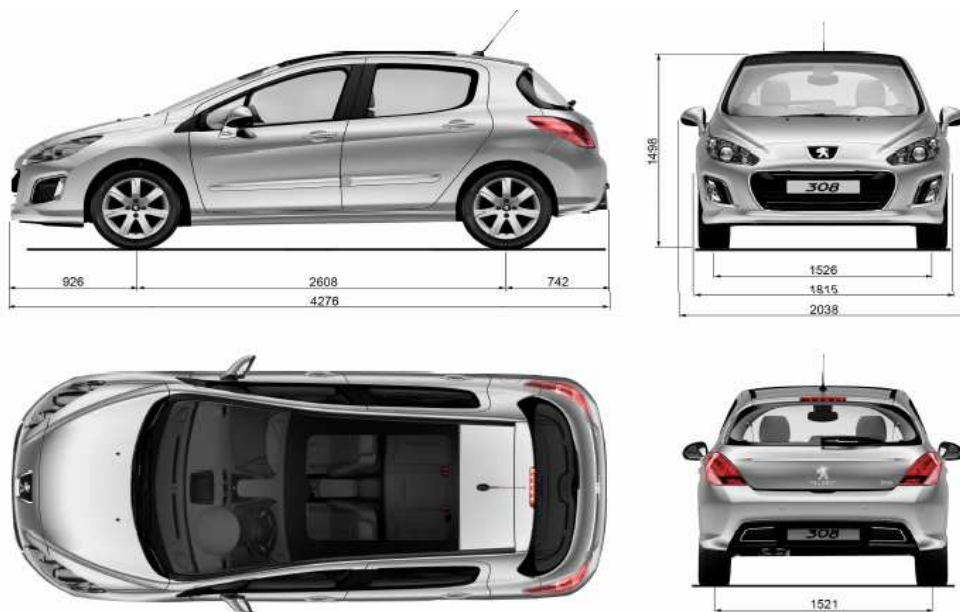
\*\* CMP: Caja de cambios manual pilotada de 6 velocidades

## 4. Datos técnicos **308 Berlina**

	1,4L VTi 98cv	1,6L VTi 120cv	1,6L VTi 120cv Automático	1,6L THP 155cv Manual	1,6L THP 155cv Automático	1,6L THP 200cv Manual	1,6L HDi 92cv	1,6L e-HDi 110cv BLUE LION	1,6L e-HDi 110cv CMP BLUE LION	2,0L HDi 150cv	2,0L HDi 160cv Automático														
Dimensiones	Longitud (m)											4,276													
	Anchura total sin / con espejos (m)											1,815 / 2,038													
	Altura total (m)											1,430 a 1,519													
	Via delantera (m)											1,526 a 1,536													
	Via trasera (m)											1,521 a 1,531													
	Número de plazas											5													
Volumen máx del maletero (L de agua)											430														
Pesos	Tara nominal (kg)											1.271	1.287	1.312	1.315	1.368	1.399	1.200	1.318	1.320	1.398	1.428			
	Total autorizado en carga (kg)											1.780	1.815	1.835	1.840	1.870	1.850	1.800	1.860	1.860	1.900	1.960			
	Peso máximo remolque con frenos (kg)											1.450	1.500	1.500	1.650	1.650	NC	1.300	1.500	1.500	1.700	1.500			
Motores	Cilindrada (cm <sup>3</sup> )											1.397	1.598	1.598	1.598	1.598	1.598	1.560	1.560	1.560	1.997	1.997			
	Número de cilindros											4 en línea													
	Número de válvulas por cilindro											4	4	4	4	4	4	2	2	2	4	4			
	Diámetro x carrera del cilindro (mm.)											77x75	77x85	77x85	77x85	77x85	77x85	75x88	75x88	75x88	85x88	85x88			
	Potencia máxima en kW CEE/cv DIN a r.p.m.											72/98 a 6.000	88/120 a 6.000	88/120 a 6.000	115/156 a 5.800	115/156 a 5.800	147/200 a 5.800	68/92 a 4.000	82/112 a 3.600	82/112 a 3.600	110/150 a 3.750	120/163 a 3.750			
	Par máximo Nm CEE a r.p.m.											136 a 4.000	160 a 4.250	160 a 4.250	240 a 1.400	240 a 1.400	275 a 1.700	230 a 1.750	270 a 1.750	270 a 1.750	340 a 2.000	340 a 2.000			
	Potencia fiscal cvf											10,73	11,64	11,64	11,64	11,64	11,64	11,47	11,47	11,47	13,3	13,3			
	Norma anticontaminación											Euro V													
	Alimentación											Indirecta	Indirecta	Indirecta	Directa	Directa	Directa	HDI	HDI	HDI	HDI	HDI			
	FAP											-	-	-	-	-	-	●	●	●	●	●			
Mantenimiento											30000 km o 2 años	30000 km o 2 años	30000 km o 2 años	30000 km o 2 años	30000 km o 2 años	30000 km o 2 años	20000 km o 2 años	20000 km o 2 años	20000 km o 2 años	30000 km o 2 años	30000 km o 2 años				
Prestaciones y consumos	Velocidad máxima (km/h)											182	195	188	214	212	237	181	190	190	205	202			
	Aceleración 0-100 km/h (seg.) conductor solo											12,7	10,8	13,0	8,8	9,1	7,7	12,4	11,4	11,4	8,8	9,6			
	Aceleración 1.000 m. sal. / par. (seg.) conductor solo											34,1	32,2	34,4	29,6	30,3	27,8	34,0	32,8	32,7	30,1	30,9			
	Combustible											Gasolina	Gasolina	Gasolina	Gasolina	Gasolina	Gasolina	Diesel	Diesel	Diesel	Diesel	Diesel			
	Capacidad depósito combustible (L)											60													
	Tipo de neumáticos											195/65R15	195/65R15 205/55R16	225/45R17 225/40R18	205/55R16	225/45R17 225/40R18	225/45R17 225/40R18	225/40R18	195/65R15 205/55R16	195/65R15 205/55R16	225/45R17 225/40R18	205/55R16	225/45R17 225/40R18	225/45R17 225/40R18	225/45R17 225/40R18
	Neumáticos Michelin "Energy Saver"											●	●	-	●	-	-	-	●	●	-	●	-	-	-
	Consumo Urbano (l/100Km.)											8,4	9,1	9,3	9,5	9,4	11,2	9,2	5,2	5,3	5,4	4,2	4,7	6,5	8,3
	Consumo Extra Urbano (l/100Km.)											5,1	4,9	5,1	5,4	5,2	5,7	5,5	3,6	3,9	4	3,5	3,8	4,3	5,2
	Consumo Mixto (l/100Km.)											6,3	6,4	6,6	6,9	6,7	7,6	6,9	4,2	4,3	4,5	3,8	4,2	5,1	6,3
Emisiones CO <sub>2</sub> (g/Km.)											144	147	152	159	155	176	159	110	113	118	98	109	134	164	
Caja de cambios	Tipo											Manual	Manual	Automático	Manual	Automático	Manual	Manual	Manual	Manual	Manual	Pilotada	Manual	Automático	
	Número de velocidades											5	5	4	6	6	6	5	6	6	6	6	6	6	6
Ruedas	Rueda de repuesto											Homogenea acero o homogenea aleación													
Frenos y suspensiones	Tipo de frenos delanteros											De tipo X con discos ventilados													
	Tipo de frenos traseros											Discos													
	Tipo de suspensión delantera											Eje delantero pseudo-Mc Pherson													
	Tipo de suspensión trasera											Traveso deformable													

\* Los neumáticos Michelin "Energy Saver" permiten reducir el consumo mixto en 0,2l a los 100 km./h y así reducir las emisiones de CO<sub>2</sub>

## 5. Dimensiones



# 6. Elija sus equipamientos

## 6.1 Seguridad . Confort. Audio, Comunicación y Tecnología

	Access	Business Line*	Active	Allure	GTI	
SEGURIDAD	ABS + Asistencia al frenado de emergencia + Repartidor electrónico de frenada	●	●	●	●	●
	Dirección asistida variable (en función de la velocidad)	●	●	●	●	●
	Control de estabilidad ESP	●	●	●	●	●
	Encendido automático de luces de emergencia en caso de fuerte deceleración	●	●	●	●	●
	Airbags frontales, pasajero desconectable	●	●	●	●	●
	Airbags laterales torax delanteros	●	●	●	●	●
	Airbags de techo (tipo cortina)	●	●	●	●	●
	Airbags laterales traseros	--	--	--	P	P
	Cinturones delanteros pirotécnicos con limitador de esfuerzo	●	●	●	●	●
	Testigo olvido cinturón de seguridad (conductor y pasajero) en el combinado de relojes	●	●	--	--	--
	Testigo olvido cinturón de seguridad (conductor y pasajero) en cajetín BMF encima del retrovisor	--	--	●	●	●
	Función Hill Assist (sólo en CMP)	--	--	●	●	●
	Bloqueo automatico de puertas en marcha y desbloqueo automático en caso de choque	●	●	●	●	●
	Asientos delanteros con apoyacabezas activos	●	●	●	●	●
	Asientos delanteros deportivos con cajón guarda objeto bajo asiento pasajero	--	--	--	--	●
Asiento trasero con 3 apoya cabezas y banqueta abatible 1/3, 2/3.con 2 fijaciones Isofix de 3 puntos asientos laterales	●	●	●	●	●	
Regulador / Limitador de velocidad	●	●	●	●	●	
Sistema de seguridad niños eléctrico	P	--	●	●	●	
Alarma antirrobo + Supercierre con mando a distancia (implica 2 llaves con mando a distancia)	--	--	--	P	P	
CONFORT	Asiento conductor regulable en altura.	●	●	●	●	●
	Asiento pasajero regulables en altura	--	--	●	●	●
	Asiento conductor con regulación lumbar	--	--	●	●	●
	Asiento pasajero con regulación lumbar	--	--	--	--	●
	Volante de tres brazos, regulable en altura y profundidad	●	●	--	--	--
	Volante de cuero, ajustable en altura y profundidad	--	--	●	--	--
	Volante deportivo de cuero de tres brazos con embellecedor cromado, regulable en altura y profundidad	--	--	--	●	●
	1 llave con mando a distancia 2 botones + 1 llave simple	●	●	●	●	●
	Cierre centralizado con mando a distancia	●	●	●	●	●
	Aire acondicionado	●	●	--	--	--
	Climatizador automático con regulación independiente Izq-Dcha	○	○	●	--	--
	Climatizador automático con regulación independiente Izq-Dcha con difusión trasera	--	--	--	●	●
	Elevavolantes eléctricos delanteros secuenciales con antipinzamiento	●	●	●	●	●
	Elevavolantes eléctricos traseros secuenciales con antipinzamiento	P	○	●	●	●
	Limpiaaparabrisas automático con sensor de lluvia + encendido automático de luces + follow me home	--	--	●	●	●
	Combinado de relojes fondo Negro con iluminación naranja de noche con contorno cromado	●	●	●	--	--
	Combinado de relojes fondo blanco con iluminación blanca de noche con contorno cromado con matriz de puntos	--	--	--	●	●
	Taquímetro, Cuentarrevoluciones, temperatura del agua, nivel de aceite y de combustible.	●	●	●	●	●
	Temperatura exterior	●	●	●	●	●
	Parasoles con espejos de cortesía conductor y pasajero	●	●	--	--	--
Parasoles con espejos iluminados de cortesía conductor y pasajero	--	--	●	●	●	
Reglaje interior de faros	●	●	●	●	●	
Retrovisor interior electrocromo (fotosensible)	--	--	--	●	●	
Alarma olvido de luces encendidas y llave de contacto	●	●	●	●	●	
Reposabrazos central delantero con espacio portaobjetos	--	●	●	●	●	
Trampilla de acceso al maletero con reposabrazos central para asientos traseros	--	--	--	●	●	
Espacio para guardar las gafas lado conductor	--	--	●	●	●	
Ganterera refrigerada y luz	●	●	●	●	●	
Gancho porta bolsos pasajero delantero	●	●	●	●	●	
Toma de corriente 12 V	●	●	●	●	●	
AUDIO COMUNICACIÓN Y TECNOLOGÍA	Radio CD frontal MP3 con mando bajo el volante, 6 altavoces y antena de techo	●	●	●	--	--
	Radio CD frontal con lector MP3 con toma auxiliar equipos periféricos en guantera, mando bajo el volante, 6 altavoces y antena de techo	--	--	--	●	●
	Wip Bluetooth (1)	P	●	●	--	--
	Sistema de navegación WIP-Nav (2) + PEUGEOT CONNECT (4)	--	○	○	●	●
	Pantalla multifunción A+	●	--	--	--	--
	Pantalla multifunción C-	--	●	●	--	--
	Pantalla 7" color escamoteable	--	--	--	●	●
	Ordenador de viaje	●	●	●	●	●
	Stop & Start BLUE LION en e-HDI.	●	●	●	●	●
	Indicador de mantenimiento inteligente	●	●	●	●	●
Filtro de partículas FAP en motores HDI	●	●	●	●	●	

● = serie ○ = opción P = incluido en un Pack

\* Sólo para empresas

- (1) Wip Bluetooth: Kit Manos Libres Bluetooth + toma USB Box (Desaparece si Wip Nav) (Implica reposabrazos central delantero con espacio portaobjetos y pantalla C-)
- (2) Sistema de navegación WIP-Nav con pantalla color + cartografía europea + Kit Manos Libres Bluetooth
- (3) Sistema de navegación WIP-Com 3D con pantalla color + cartografía europea 3D + Kit Manos Libres / Radioteléfono+ disco duro + toma USB + Lector DVD + 5D Card
- (4) PEUGEOT CONNECT (llamada de urgencia SOS + asistencia localizada --> sujeto a aceptación por parte del cliente)

## 6.2 Look Exterior. Packs

	Access	Business Line*	Active	Allure	GTI		
LOOK EXTERIOR	Paragolpes delantero con embellecedor de entrada de aire pintado gris león, rejilla en negro brillante y banda de protección en negro mate	●	●	--	--	--	
	Paragolpes delantero con embellecedor cromado de entrada de aire, rejilla en negro brillante y banda de protección en negro brillante	--	--	●	●	●	
	Paragolpes trasero dinámico	●	●	--	--	--	
	Paragolpes trasero dinámico con embellecedores cromados	--	--	●	●	●	
	Molduras de protección laterales de color negro	●	●	--	--	--	
	Molduras de protección laterales de color carrocería	--	--	●	●	●	
	Alerón en parte superior del maletero	--	--	--	--	●	
	Retrovisores y tiradores de puertas color carrocería	●	●	●	●	●	
	Retrovisores exteriores eléctricos	●	●	●	●	●	
	Llantas de acero 15" con embellecedor Atacama	●	●	--	--	--	
	Llantas de acero 16" Toliman (Sólo para HDI 92)	--	--	●	--	--	
	Llantas de Aleación Santiaguito 1 16" (Sólo en HDI 92)	--	--	○	--	--	
	Llantas de Aleación Santiaguito 2 16" (Excepto en HDI 92)	--	--	●	--	--	
	Llantas de Aleación Melbourne 17"	--	--	--	●	--	
	Llantas de Aleación Licancábur 18"	--	--	--	○	--	
	Llantas de Aleación Licancábur 18" Gris Storm	--	--	--	--	●	
	Rueda de repuesto homogénea de acero de mismo tamaño	●	●	●	--	--	
	Rueda de repuesto homogénea de aleación de 17"	--	--	--	●	--	
	Rueda de repuesto homogénea de aleación de 18"	--	--	--	--	●	
	Techo panorámico de cristal con toldo de ocultación eléctrico (Implica Parabrisas acústico y atérmico)	--	--	○	●	○	
	Parabrisas acústico	●	●	●	●	●	
	Parabrisas atérmico	--	--	--	●	●	
	Lunas tintadas, limpia luna trasera y luna trasera panorámica	●	●	●	●	--	
	Lunas tintadas, limpia luna trasera y luna trasera panorámica sobretintada	--	--	--	--	●	
	Indexación del limpiaparabrisas trasero con la marcha atrás	●	●	●	●	●	
	Faros antiniebla	●	●	●	●	●	
	Faros diurnos a LED	--	--	●	●	●	
	PACKS	<b>PACK ACCESS PLUS:</b>					
		WIP Bluetooth	○	--	●	●	●
		Elevavolantes eléctricos traseros secuenciales con antipinzamiento	○	--	●	●	●
		Sistema de seguridad niños eléctrico	○	--	●	●	●
		<b>PACK AMBIENTE:</b>					
Plafonier con led de ambiente		--	--	--	●	●	
Iluminación delantera de los pies		--	--	--	●	●	
Iluminación interior de recibimiento		--	--	--	●	●	
Iluminación exterior en función de la luminosidad		--	--	--	●	●	
<b>PACK LOOK GTI:</b>							
Umbrales de puertas de aluminio		--	--	--	--	●	
Pedales y reposapiés de aluminio		--	--	--	--	●	
Doble cánula de escape		--	--	--	--	●	
<b>PACK SEGURIDAD +:</b>							
Alarma antirrobo		--	--	--	○	○	
Supercierre con mando a distancia (implica 2 llaves con mando a distancia)		--	--	--	○	○	
Airbags laterales traseros		--	--	--	○	○	
<b>PACK URBANO:</b>							
Detector de obstáculos trasero		--	--	○	●	●	
Retrovisores abatibles eléctricos		--	--	○	●	●	
<b>PACK URBANO 2 + VISIÓN: (Incompatible motor 1.6 VTI 120)</b>							
Detector de obstáculos delantero		--	--	--	○	○	
Faros de Xenón		--	--	--	○	○	
Lava faros		--	--	--	○	○	
Faros direccionales		--	--	--	○	○	
<b>PACK SEMI CUERO:</b>							
Asientos deportivos de semi cuero		--	--	--	○	●	
Alfombrillas		--	--	--	○	●	
<b>PACK CUERO: (Incompatible con motor e-HDI 110 CMP)</b>							
Asientos de cuero		--	--	--	○	--	
Asientos delanteros calefactables con regulación lumbar		--	--	--	○	--	
Asiento conductor eléctrico		--	--	--	○	--	
Palanca de cambio y fuelle en cuero	--	--	--	○	--		
Alfombrillas	--	--	--	○	--		

● = serie    ○ = opción    P = incluido en un Pack

\* Sólo para empresas

## 7. Elija sus colores y guarnecidos

		Opaco		Metalizadas (en opción)						Especial (en opción)	
		Blanco Banquise	Gris Hurricane	Gris Aluminio	Gris Vapor	Gris Shark	Azul Philae	Azul Bourrasque	Tierra de sombras	Negro Perla Nera	Rojo Babilonia
<b>308 Berlina</b>	<b>Access</b>	C & T Sibayak Negro Mistral	●	●	●	●	●	●	●	●	●
	<b>Business Line*</b>	C & T Sibayak Negro Mistral	●	●	●	●	●	●	●	●	●
	<b>Active</b>	C & T Starting Negro Mistral	●	●	●	●	●	●	●	●	●
		Malla Irazu Bitono Negro Mistral y Gris Crudo Grege	●	●	●	●	●	●	●	●	●
	<b>Allure</b>	Semi Cuero: Malla Koto + Cuero Negro Mistral	○	○	○	○	●	○	○	○	○
		C & T Kawana Negro Mistral	●	●	●	●	●	●	●	●	●
		Malla Irazu Bitono Negro Mistral y Gris Crudo Grege	●	●	●	●	●	●	●	●	●
		Semi Cuero: Malla Koto + Cuero Negro Mistral	○	○	○	○	○	○	○	○	○
		Cuero Claudia Negro Mistral (Incompatible con motor e-HDI 110 CMP)	○	○	○	○	○	○	○	○	○
	<b>GTI</b>	Cuero perforado Bitono Negro Mistral y Gris Crudo Grege (Incompatible con motor e-HDI 110 CMP)	○	○	○	○	○	○	○	○	○
Semi Cuero: Malla Koto + Cuero Negro Mistral + respunte rojo		●	X	●	X	●	X	X	X	●	●

● = serie      ○ = opción      X = no disponible

\* Sólo para empresas



# CONTRATOS PEUGEOT SERVICE

Contratos  
**PEUGEOT**  
Service  
PARTICULARES

Disfrute de su Peugeot con toda tranquilidad

## CONTRATO MANTENIMIENTO PREMIUM

### PRESTACIONES \*

Piezas averiadas, incluida la mano de obra, fuera de la garantía contractual.

Asistencia en carretera 24h/24 los 365 días del año en caso de avería.  
(incluida asistencia pinchazo, error combustible u olvido llaves desde la 1ª matriculación)

Revisiones periódicas preconizadas por la Marca, según el libro de mantenimiento.

Sustitución de las piezas de desgaste, incluida la mano de obra.

Vehículo de sustitución en caso de inmovilización del vehículo más de 24h. (hasta 4 días max.)

Repatriación o continuación del viaje en tren (1ª clase) o avión (clase turista).

Alojamiento en el lugar de avería.

Pre-ITV.

Duración / Kilometraje: Para 36 meses: entre 20.000 y 200.000 kms  
Para 48 meses: entre 20.000 y 200.000 kms  
Para 60 meses: entre 20.000 y 200.000 kms

Ejemplo de tarifa: 308	36 meses 40.000-60.000 kms	48 meses 60.000-80.000 kms	60 meses 80.000-100.000 kms
Tarifa pago mensual	25,30 € 35,70 €	33,75 € 43,30 €	40,20 € 50,15 €



## CONTRATO SEGURIDAD PLUS PEUGEOT

### PRESTACIONES \*

Piezas averiadas, incluida la mano de obra, fuera de la garantía contractual.

Asistencia en carretera 24h/24 los 365 días del año en caso de avería.  
(incluida asistencia pinchazo, error combustible u olvido llaves desde la 1ª matriculación)

Vehículo de sustitución en caso de inmovilización del vehículo más de 24h. (hasta 4 días max.)

Repatriación o continuación del viaje en tren (1ª clase) o avión (clase turista).

Alojamiento en el lugar de avería.

Duración / Kilometraje: Para 36 meses: 40.000-60.000-100.000-ilimitado  
Para 48 meses: 60.000-80.000-120.000-ilimitado  
Para 60 meses: 80.000-120.000-180.000-ilimitado

Ejemplo de tarifa: 308	36 meses 40.000-60.000-100.000 kms	48 meses 60.000-80.000-120.000 kms	60 meses 80.000-120.000-180.000 kms
Tarifa pago mensual	7,10 € 8,80 € 14,05 €	9,65 € 11,75 € 16,85 €	12,25 € 17,50 € 26,45 €

\* Tarifas para Península y Baleares. Para Canarias, Ceuta y Melilla, consultar con el concesionario. Ver en detalle las condiciones generales del Contrato Peugeot Service