



PEUGEOT **207**

GAMA
CARACTERÍSTICAS TÉCNICAS

Válido desde el 1 de Marzo de 2012




1. Elija su acabado

Allure	
Active +	<ul style="list-style-type: none"> Paragolpes trasero color carrocería Retrovisores exteriores abatibles eléctricamente Llantes de aluminio de 16" modelo Canberra Climatizador automático Bi-zona Encendido automático de luces Limpiaparabrisas automático con sensor de lluvia Detector de obstáculos trasero
	<ul style="list-style-type: none"> Airbag de techo (tipo cortina) Pedales y reposapiés en aluminio Umbrales de puertas en aluminio Regulador / Limitador de velocidad Parasoles con espejo de cortesía con tapa y luz conductor y pasajero 2 altavoces adicionales



Active	
Access +	<ul style="list-style-type: none"> Paragolpes delantero deportivo color carrocería con entrada de aire cromado tipo racing Aire acondicionado Radio CD con MP3, 2 altavoces y 2 tweeters WIP Bluetooth: Toma USB + Kit manos libres Bluetooth con sistema streaming audio Volante de cuero Pantalla C-
	<ul style="list-style-type: none"> Steering Stability Program (SSP), solo motores HDI 112 Reposacabezas trasero (dos en 3 puertas y tres en 5 puertas) Guantera con luz



Access	
	<ul style="list-style-type: none"> Paragolpes delantero con entrada de aire negra y molduras de protección laterales color carrocería Retrovisores exteriores eléctricos y térmicos Retrovisores y tiradores color carrocería Faros antiniebla delanteros Faros traseros con luces LED Lunas tintadas Llantes de acero 15" con embellecedores Brisbane Rueda de repuesto misma medida Pantalla A+ ABS + Asistencia al frenado de emergencia + Repartidor electrónico de frenada
	<ul style="list-style-type: none"> Control de estabilidad (ESP) Airbag frontales, pasajero desconectable Airbag laterales torax Bloqueo automático puesta en marcha Testigo olvido cinturón de seguridad conductor Volante regulable en altura y profundidad Cierre centralizado con mando a distancia Elevalunas delanteros eléctricos (secuencial y antipinzamiento conductor) Ordenador de viaje Toma de 12 voltios

2. Visuales EMBELLECEDORES Y LLANTAS



Embellecedor 15" Brisbane



Embellecedor 15" Aigle



Llantas aluminio 16" Canberra



Llantas aluminio 15" Monaco



Llantas aluminio 17" Hockenheim

3. Versiones disponibles

	Gasolina			Diesel		
	1.4i 75 cv	1.4 VTI 95 CV	1.6 VTI 120 CV Automático	1.4 HDI 70 CV FAP	1.6 HDI 92CV FAP	1.6 HDI 112 CV FAP
Access	●(5P)			●(5P)		
Active	●	●		●(5P)	●	
Allure			● (5P)		●(5P)	●(5P)

4. Elija sus colores y guarnecidos

Opacos	Metalizados
--------	-------------

Blanco Banquise	Rojo Aden	Negro Obsidien	Gris Aluminio	Gris Shark	Azul Belle - ile
-----------------	-----------	----------------	---------------	------------	------------------

207	Access	C&T Chilico (Negro Mistral)	●	○	○	○	○	○
	Active	C&T Chilico (Negro Mistral)	●	○	○	○	○	○
	Allure	Malla Melila (Negro Mistral)	●	○	○	○	○	○
		Claudia Cuero Perforado (Negro Mistral)	○	○	○	○	○	○
			● = serie	○ = opción	- = no disponible			



Guarnecido Negro Mistral Chilico



Malla Melila



Cuero Claudia Negro

5. Datos técnicos 207

		GASOLINA			DIESEL		
		1.4i 75cv	1.4 Vti 95cv	1.6 Vti 120 Aut	1.4 HDI 70cv FAP	1.6 HDI 92cv FAP	1.6 HDI 112cv FAP
Motores	Cilindrada (cm3)	1.360	1.397	1.598	1.398	1.560	1.560
	Número de cilindros	4					
	Número de válvulas por cilindro	2	4	4	2	2	2
	Diámetro x carrera del cilindro (mm.)	75 x 77	77 x 75	77 x 85	73 x 82	75 x 88	75 x 88
	Potencia máxima en kW CEE/cv DIN a.r.p.m	54/75 a 5400	70/95 a 6000	88/120 a 6000	50/68 a 4000	68/92 a 4000	82/112 a 3600
	Par máximo Nm CEE a.r.p.m.	118 a 3300	136 a 4000	160 a 4250	160 a 2000	230 a 1750	270 a 1750
	Norma anticontaminación	Euro 5					
	FAP				●	●	●
Alimentación	Multipunto	Indirecta	Indirecta	HDI	HDI	HDI	
Neumáticos	Tipo de neumáticos	185/65 R15 T	185/65 R15 T	195/55 R16 V (Allure)	185 /65 R15 T	185/65 R15 H (Active/B.L) 185/65 R15 T (98GR) 195/55 R16 V (Allure)	185/65 R15 H (Active) 195/55 R16 V (Allure)
	Neumáticos Baja Resistencia*	●	●	●	●	●	●
	Rueda de repuesto	Homogénea					
Prestaciones y consumos	Velocidad máxima (km/h)	167	185	190	166	183	193
	Aceleración 0-100 km/h (seg.) conductor solo	14,4	12,1	11,4	15,0	11,9	10,6
	Aceleración 1.000 m. sal. / par. (seg.) conductor solo	36,3	33,8	32,8	36,5	33,9	32,0
	Carburante	Gasolina	Gasolina	Gasolina	Diesel	Diesel	Diesel
	Capacidad depósito combustible (l.)	50					
	Sistema de bloqueo en caso de carburante erróneo				●	●	●
	Consumo Urbano (l/100Km.)	8,6	7,6	9,4	5,5	5,2	5,7
	Consumo Extra Urbano (l/100Km.)	4,9	4,8	5,2	3,7	3,5	3,7
Consumo Mixto (l/100Km.)	6,3	5,8	6,7	4,3	4,2	4,4	
Emisiones CO2 (g/Km.)*	145	135	155	110	110	114	
Transmisión	Tipo	Manual	Manual	Auto	Manual	Manual	Manual
	Número de velocidades	5	5	4	5	5	6
Frenos y suspensiones	Tipo de frenos delanteros	Discos ventilados					
	Tipo de frenos traseros	Tambor	Tambor	Disco	Tambor	Tambor	Disco
	Tipo de suspensión delantera	Pseudo McPherson triangulado, muelles helicoidales y amortiguadores hidráulicos integrados. Ruedas independientes					
	Tipo de suspensión trasera	Tren trasero con travesaño deformable. Amortiguadores hidráulicos presurizados.					

* Los neumáticos Michelin "Energy Saver" permiten reducir el consumo mixto en 0,2l a los 100 km./h y así reducir las emisiones de CO2

* La elección de la llanta 17" en el acabado Allure implica nuevas emisiones CO2: 1.6 HDI 92 (113g) / 1.6 HDI 112 (119g)

6. Elija sus equipamientos

6.1 Seguridad & Look Exterior

		Access	Active	Allure
SEGURIDAD	ABS + Asistencia al frenado de emergencia + Repartidor electrónico de frenada	●	●	●
	Dirección asistida eléctrica	●	●	●
	ESP (control dinámico de estabilidad) + ASR	●	●	●
	SSP (Steering Stability Program) sólo en el motor HDI 112	--	●	●
	Encendido automático de luces de emergencia en caso de fuerte deceleración	●	●	●
	Airbag delanteros (pasajero desconectable)	●	●	●
	Airbags laterales tórax	●	●	●
	Airbags de techo (tipo cortina)	--	○	●
	Padding de absorción de impactos laterales	●	●	●
	Reposapié conductor activo	●	●	●
	Cierre centralizado con mando a distancia	●	●	●
	Cinturones delanteros con pretensores pirotécnicos con limitador de esfuerzo	●	●	●
	Testigo olvido cinturón de seguridad conductor (testigo de desabrochado para pasajeros)	●	●	●
	Antiarranque electrónico Peugeot integrado en la llave	●	●	●
	Bloqueo automático de puertas en marcha y desbloqueo en caso de choque	●	●	●
	Pack Urbano: Detector de obstáculos traseros + Retrovisores exteriores abatibles eléctricamente + Elevalluna delantero del pasajero secuencial y antipinzamiento (implica paragolpes trasero color carrocería)	--	○	●
LOOK EXTERIOR	Llantas de acero 15" con embellecedor Brisbane	●	●	
	Llantas de acero 15" con embellecedor Aigle	--	--	--
	Llantas de aleación 15" Monaco (solo motorizaciones gasolina 1.4 75, Vti 95 y diesel 1.4 HDI 70)	--	P	--
	Llantas de aleación 16" Canberra (solo motorizaciones gasolina 1.6 Vti 120 y dielse 1.6 HDI 92 y 1.6 HDI 112) / Acabado Allure disponible en todas las motorizaciones	--	P	●
	Llantas de aleación 17 " Hockenheim (salvo caja automática)	--	--	○
	Rueda de repuesto mismas dimensiones	●	●	●
	Lunas tintadas	●	●	●
	Paragolpes delantero color carrocería con entrada de aire color negro	●	--	--
	Paragolpes delantero color carrocería con entrada de aire cromadas (barras horizontales)	--	--	--
	Paragolpes delantero color carrocería con entrada de aire cromadas tipo racing	--	●	●
	Molduras de protección lateral de color carrocería con insertos cromados	●	●	●
	Canula de escape cromada	--	--	●
	Tiradores de puerta color carrocería	●	●	●
	Retrovisores exteriores eléctricos, térmicos y de color carrocería con intermitente	●	●	●
	Retrovisores exteriores abatibles eléctricamente + interior electrócromo	--	P	●
	Limpiaparabrisas automático con sensor de lluvia + Encendido automático de luces (implica parabrisas acústico)	--	P	●
	Faros antiniebla integrados en el paragolpes	●	●	●
Techo panorámico de cristal (no es compatible con iluminación interior de techo 5P)	--	--	○	
Pintura Rojo Aden	○	○	○	
Pintura metalizada	○	○	○	

● = serie ○ = opción P = Incluido en un Pack

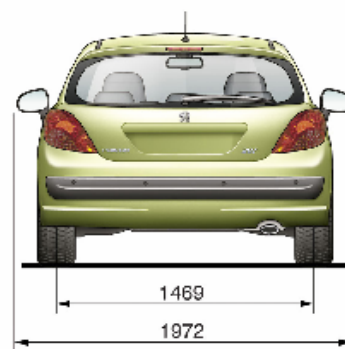

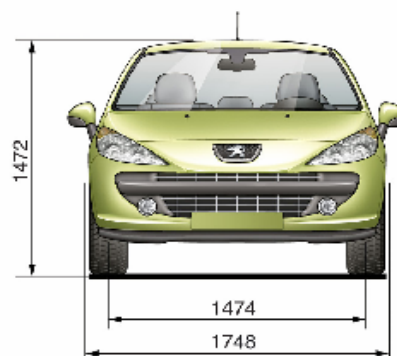
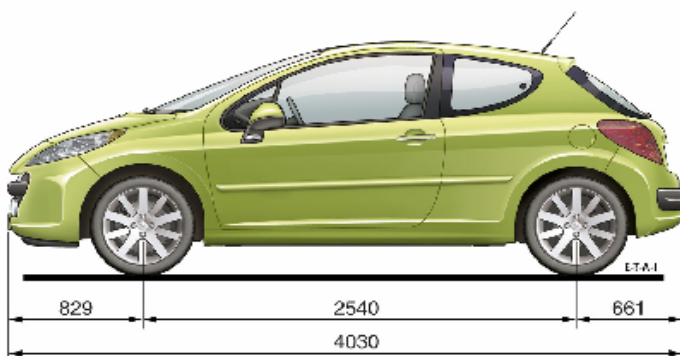
6.2 Equipamiento Interior & Aire / Sistemas de audio

		Access	Active	Allure
EQUIPAMIENTO INTERIOR	Guarnecido C&T Chilico (Negro Mistral)	●	●	-
	Guarnecido Malla Melila (Negro Mistral)	--	--	●
	Guarnecido Claudia Cuero Perforado (Negro Mistral): (Implica asientos delanteros calefactables + elevallas traseros electricos en versión 5P + apoyacabeza trasero central en 3P + reposabrazos delanteros en cuero + fuelle de palanca en cuero y alfombrillas)	--	--	○
	Asiento regulable en altura conductor / pasajero	● / --	● / --	● / ●
	Asientos delanteros con apoyacabezas rígidos regulables en altura	●	●	●
	Banqueta abatible 1/3, 2/3.	●	●	●
	Asientos traseros con reposacabezas (dos en 3 puertas y tres en 5 puertas)	--	●	●
	Iluminación interior en techo (versiones 5 puertas)	--	P	●
	Combinado de 4 relojes: fondo negro con contorno gris León	●	--	--
	Combinado de 4 relojes: fondo blanco con contorno cromado brillante	--	●	●
	Volante de tres brazos regulable en altura y profundidad	●	--	--
	Volante de cuero perforado de tres brazos regulable en altura y profundidad	--	●	●
	Pomo de palanca con pastilla cromada	●	●	●
	Pedales y reposapiés de aluminio	--	--	●
	Elevallas eléctricos delanteros (conductor secuencial con antipinzamiento) y traseros manuales	●	●	--
	Elevallas eléctricos delanteros secuenciales con antipinzamiento	--	P	●
	Pack VIP: Elevallas traseros eléctricos en 5P + Cristales laterales y traseros sobretintados	--	--	○
	Retrovisor interior electrocromo	--	P	●
	Ganteras sin luz	●	--	--
	Ganteras con luz	--	●	●
	Ganteras refrigeradas	--	P	●
	Parabrisas acústico	--	P	●
	Ordenador de viaje	●	●	●
	Indicador de mantenimiento Inteligente	●	●	●
	Taquímetro, cuentarrevoluciones, temperatura de agua, nivel de aceite y de combustible	●	●	●
	Indicador de relación de cambio (salvo caja automática)	●	●	●
	Alarma olvido de luces encendidas, llaves puestas y puertas abiertas	●	●	●
	Regulador / Limitador de velocidad	○	○	●
	Toma de corriente 12V	●	●	●
	Tiradores interiores de puertas gris león	●	●	--
	Tiradores interiores de puertas aspecto cromado brillante	--	--	●
	Parasoles con espejos de cortesía conductor y pasajero	●	●	--
Parasoles con espejos iluminados de cortesía conductor y pasajero	--	P	●	
Lector de mapas	--	●	●	
Alfombrillas	--	--	●	
AIRE / SISTEMAS DE AUDIO	Aire acondicionado	P	●	--
	Climatizador automático con regulación Bi-zona	--	P	●
	Radio CD frontal con lector MP3's, mando bajo el volante, 2 altavoces (delant), 2 tweeters	P	●	--
	Radio CD frontal con lector MP3's, mando bajo el volante, 4 altavoces, 2 tweeters	--	--	●
	WIP-Bluetooth: Kit manos libres bluetooth + toma USB + Streaming Audio (incompatible con WIP Nav y WIP-COM 3D)	P	●	●
	WIP-Nav: Sistema de navegación con pantalla a color + cartografía europea + Servicio Peugeot Connect (S.O.S + Asistencia). (Incompatible con Wip Bluetooth)	--	○	○
	Pack Aire Bluetooth: Aire acondicionado + Radio CD MP3 con 2 altavoces del. y 2 Tweeters + WIP Bluetooth (implica pantalla C-, incompatible con Servicio Peugeot Connect)	○	--	--
	Pack Active: Climatizador automático bi-zona + Lantas de aluminio 15" Monaco o 16" Canberra (según motorizaciones*) limpiaparabrisas con sensor de lluvia + retrovisor interior electrocromo + encendido automático de luces + parasoles iluminados + guantera refrigerada + iluminación interior de techo en 5P	--	○	--
	Pantalla multifunción A+	●	--	--
	Pantalla multifunción C-	P	●	●

● = serie ○ = opción P = Incluido en un Pack

7. Dimensiones

207



		GASOLINA			DIESEL		
		1.4i 75cv	1.4 Vti 95cv	1.6 Vti 120 Aut	1.4 HDI 70cv FAP	1.6 HDI 92cv FAP	1.6 HDI 112cv FAP
Dimensiones	Longitud (m)	4.030					
	Anchura total sin espejos (m)	1.748					
	Altura total (m)	1.470 a 1.502					
	Via delantera (m)	1.467 a 1.475					
	Via trasera (m)	1.468 a 1.476					
	Número de plazas	5					
	Volumen maxi del maletero (l.)	310					
Pesos	Tara nominal sin conductor (kg) (3 / 5 puertas/ 5p auto)	1.126 / 1.139	1.144 / 1.159	1.204	1.171 / 1.184	1.189 / 1.202	1.190 / 1.205
	Total autorizado en carga (kg) (3 / 5 puertas / 5p auto)	1.601 / 1.617	1.626 / 1.643	1.711	1.642 / 1.665	1.703 / 1.718	1.726 / 1.737
	Peso máximo remolque con frenos (kg)	950	1.150	1.150	850	1.150	1.150

CONTRATOS PEUGEOT SERVICE



Disfrute de su Peugeot con toda tranquilidad

CONTRATO MANTENIMIENTO PREMIUM

PRESTACIONES *

- Piezas averiadas, incluida la mano de obra, fuera de la garantía contractual.
- Asistencia en carretera 24h/24 los 365 días del año en caso de avería.
(incluida asistencia pinchazo, error combustible u olvido llaves desde la 1ª matriculación)
- Revisiones periódicas preconizadas por la Marca, según el libro de mantenimiento.
- Sustitución de las piezas de desgaste, incluida la mano de obra.
- Vehículo de sustitución en caso de inmovilización del vehículo más de 24h. (hasta 4 días max.)
- Repatriación o continuación del viaje en tren (1ª clase) o avión (clase turista).
- Alojamiento en el lugar de avería.
- Pre-ITV.

Duración / Kilometraje: Para 36 meses: entre 20.000 y 200.000 kms
Para 48 meses: entre 20.000 y 200.000 kms
Para 60 meses: entre 20.000 y 200.000 kms

Ejemplo de tarifa:	36 meses	48 meses	60 meses
207	40.000-60.000 kms	60.000-80.000 kms	80.000-100.000 kms
Tarifa pago mensual	22,65 € 33,65 €	29,55 € 37,60 €	33,55 € 42,65 €



CONTRATO SEGURIDAD PLUS PEUGEOT

PRESTACIONES *

- Piezas averiadas, incluida la mano de obra, fuera de la garantía contractual.
- Asistencia en carretera 24h/24 los 365 días del año en caso de avería.
(incluida asistencia pinchazo, error combustible u olvido llaves desde la 1ª matriculación)
- Vehículo de sustitución en caso de inmovilización del vehículo más de 24h. (hasta 4 días max.)
- Repatriación o continuación del viaje en tren (1ª clase) o avión (clase turista).
- Alojamiento en el lugar de avería.

Duración / Kilometraje: Para 36 meses: 40.000-60.000-100.000-ilimitado
Para 48 meses: 60.000-80.000-120.000-ilimitado
Para 60 meses: 80.000-120.000-180.000-ilimitado

Ejemplo de tarifa:	36 meses	48 meses	60 meses
207	40.000-60.000-100.000 kms	60.000-80.000-120.000 kms	80.000-120.000-180.000 kms
Tarifa pago mensual	5,55 € 7,40 € 10,85 €	7,40 € 8,85 € 11,75 €	9,40 € 12,20 € 17,65 €

* Tarifas para Península y Baleares. Para Canarias, Ceuta y Melilla, consultar con el concesionario. Ver en detalle las condiciones generales del Contrato Peugeot Service