



PEUGEOT **508 / 508 SW**



PEUGEOT

VIVIR MOMENTOS EXTRAORDINARIOS

Diseño innovador y equipamientos de alto nivel, los Peugeot 508 y 508 SW son la imagen de la Marca en estado puro. Tienen un único objetivo: convertir cada instante a bordo en un momento de gran calidad.







INTENSAS EMOCIONES

Elegancia, robustez, sobriedad y equilibrio de volúmenes, el estilo del Peugeot 508 evoca el de un vehículo «esculpido en bloque».

En la parte delantera, el Peugeot 508 sublima los nuevos códigos estilísticos de la Marca: parrilla de motor «flotante» que parece independiente de la carrocería y proyectores felinos especialmente trabajados en su expresión visual, que combinan superficies cromadas y satinadas y pueden disponer de cañones de LED* visibles tanto de día como de noche.

En la parte trasera, tres garras rojas sobresalientes albergan tras de sí otras tantas filas de LED. Los laterales han sido expresamente depurados, realzados por el contorno de cromo satinado* de las superficies acristaladas.

*De serie, opcional o no disponible según versiones.

INSTANTES REFINADOS

El habitáculo de los Peugeot 508 y 508 SW es una auténtica invitación a viajar, que proporciona al conductor inmediata tranquilidad. El depurado estilo del salpicadero, los materiales empleados, el minucioso acabado y las tecnologías ofrecidas contribuyen al ambiente de gama alta que se observa en el habitáculo... En el interior de los Peugeot 508 y 508 SW, el tiempo tiene verdadero sentido.





CONFORT A LA MEDIDA

Cuando se instala a bordo de los Peugeot 508 ó 508 SW, percibe de inmediato un sentimiento de satisfacción: gracias a una arquitectura bien estudiada, dispone de generoso espacio y equipamientos perfectamente adaptados a sus necesidades. Se sentirá a gusto.

Zonas portaobjetos

Para conseguir una habitabilidad de confort pleno, los Peugeot 508 y 508 SW añaden varios espacios portaobjetos bien pensados que facilitan la vida a bordo: guantera ventilada por aire fresco, 2 portavasos en la parte delantera y 2 en la trasera*, alojamientos para botella en cada panel de puerta, compartimento portaobjetos bajo el reposabrazos y un cenicero amovible.

*De serie o no disponible según versiones.

Climatización cuadrizona

Además de las climatizaciones manual monozona y automática bizona*, los Peugeot 508 y 508 SW pueden contar con climatización cuadrizona**, que permite al conductor y pasajeros disponer de su propio mando de climatización.

*De serie u opcional según versiones.

**Opcional o no disponible según versiones.

Asientos

Los asientos delanteros se han desarrollado en torno a 3 expectativas: estilo, confort y sujeción. Pueden ser eléctricos* y calefactables*. Para obtener un confort fuera de serie, el asiento del conductor dispone de función de masaje acoplada a la memorización del propio asiento cuando el vehículo va equipado con cuero Nappa**. Los Peugeot 508 y 508 SW ofrecen también al conductor y pasajero delantero la posibilidad de ajustar en longitud la posición de su asiento gracias a la regulación de cojín*. A semejanza de los asientos delanteros, el asiento continuo trasero ofrece excelente acogida y confort.

*De serie, opcional o no disponible según versiones.

**Opcional o no disponible según versiones.

Calefacción autónoma programable

Con el fin de resultar mucho más acogedores en términos de confort, los Peugeot 508 y 508 SW pueden disfrutar del dispositivo de calefacción autónoma programable*, que permite precalentar o prevenir el habitáculo con ayuda de programador. De este modo, dicho habitáculo se encuentra a la temperatura idónea cuando usted sube a bordo.

*Opcional o no disponible según versiones y motorizaciones.



DISEÑADO PARA LOS GRANDES ESPACIOS

IMPRESIONANTE PERSPECTIVA

Techo de cristal panorámico fuera de lo común

El Peugeot 508 SW puede ir equipado de serie con un techo de cristal panorámico extraordinario*, que se extiende hasta las plazas traseras y proporciona una sensacional percepción espacial en el interior y un estilo dinámico y moderno en el exterior.

Verdadero manantial luminoso con una superficie de 1,62 m², depara un nuevo bienestar. Para favorecer su confort, va provisto de una cortinilla eléctrica. Con 5 posiciones predefinidas, su mando secuencial giratorio le permite regularla como desee.

*De serie o no disponible según versiones.





DISPOSICIONES PRÁCTICAS

Amplio maletero

Los Peugeot 508 y 508 SW ofrecen, cada uno en su categoría, un destacable volumen de maletero. Tanto en versión Berlina como en SW, se ha optimizado el uso del espacio. Por otra parte, brindan numerosas soluciones de zonas portaobjetos.

La generosa capacidad del maletero del Peugeot 508 SW* alcanza los 660 l de agua (560 dm³ VDA) con los asientos levantados y hasta 1.865 l (1.598 dm³ VDA) con los respaldos de los asientos abatidos.

La moqueta rígida del Peugeot 508 SW se repliega de manera que el maletero queda compartimentado, lo que hace también posible acceder con mayor facilidad a la rueda de repuesto.

La apertura del maletero del Peugeot 508 SW puede efectuarse gracias a un portón motorizado** accionable desde el puesto

de conducción, a distancia o en el propio portón.

*Berlina: 545 l de agua (515 dm³ VDA) con los asientos levantados y hasta 1.581 l de agua (1.381 dm³ VDA) con los respaldos de los asientos abatidos. Incluido compartimento de la rueda de repuesto situado bajo la moqueta, de 48 l de agua (42 dm³ VDA).

**Opcional o no disponible según versiones.

Destacada modularidad

El piso plano, la trampilla para esquís* y la basculación de los asientos traseros facilitan la carga de objetos de diverso tamaño. El Peugeot 508 SW dispone además de un ingenioso dispositivo: en línea con un mayor sentido práctico, el abatimiento de los asientos puede realizarse asimismo con ayuda de dos mandos situados en los guarnecidos laterales del maletero. Finalmente, una red de carga alta* permite utilizar todo el volumen de carga hasta el techo.

*Opcional en el Peugeot 508 SW, según versiones.



*Espacio guarda objeto no disponible, con rueda de repuesto.



CUENTE CON SU INTELIGENCIA

Inteligentes, innovadores e intuitivos, los Peugeot 508 y 508 SW aprovechan tecnologías de nueva generación, que le informan, ayudan y facilitan la conducción con un mínimo esfuerzo.

Acceso y Arranque Manos Libres*

Sustituya la llave mecánica tradicional por este dispositivo que simplifica el acceso y arranque de su Peugeot 508 ó 508 SW: mantenga la llave electrónica en su bolsillo o bolso para abrir las puertas, instálese en su vehículo, arranque y pare el motor con una sencilla pulsación del botón Start/Stop. Para terminar, basta rozar levemente el tirador de la puerta para cerrarlas todas cuando salga de su vehículo.

*De serie o no disponible según versiones.

Head up Display en color*

¡Acceda a las informaciones fundamentales para la conducción sin apartar la vista de la carretera! Con el Head up Display, aparecen proyectadas en color sobre una lámina ocultable situada dentro de su campo de visión. Estará así informado permanentemente y con seguridad de su velocidad, de las instrucciones dadas al regulador/limitador de velocidad, de las indicaciones de navegación**...

*De serie, opcional o no disponible según versiones.

**Disponible con WIP Nav+.

Medición de espacio disponible para aparcar*

Esta función va emparejada al sistema detector de obstáculo delantero y trasero. Mide el espacio disponible y le indica en la pantalla multifunción si tiene posibilidad de aparcar y el nivel de dificultad de la maniobra que debe realizarse.

*Opcional o no disponible según versiones.



UN SEGURO TECNOLÓGICO

Sistema de audio y navegación

En los Peugeot 508 y 508 SW dispone del sistema de audio WIP Sound o bien del sistema de navegación WIP Nav+*.

La radio CD MP3 WIP Sound bi-tuner va conectada a 6 u 8 altavoces**. Va equipada con toma USB/jack de serie y puede contar con un kit manos libres Bluetooth®*.

El sistema de navegación de nueva generación WIP Nav+* incluye navegación por Europa, que le ayuda a seguir con toda tranquilidad el itinerario correcto, radio CD MP3, pantalla de color de 7"; kit manos libres Bluetooth® y toma USB/jack. Proporciona también acceso a los servicios de llamada de emergencia y asistencia localizadas (Peugeot Connect SOS y Peugeot Connect Assistance). Se utiliza a partir del selector situado en la consola central o del volante en el caso de los mandos más corrientes.

La toma USB/jack que equipa de serie toda la gama Peugeot 508 se encuentra instalada en un compartimento portaobjetos situado bajo el reposabrazos central. Así podrá conectar sus reproductores de sonido portátiles. En lo referente a una conexión a través de la toma USB, todas las informaciones se presentan en la pantalla multifunción y puede accederse a las distintas funciones desde el volante.

*De serie, opcional o no disponible según versiones.

**Según versiones.

El sistema Arkamys y el kit HIFI JBL

Los Peugeot 508 y 508 SW poseen tratamiento digital de sonido Arkamys de serie, que permite crear un ambiente sonoro más equilibrado. Este sistema sitúa la fuente acústica a la altura del parabrisas, con una disposición armoniosa de los instrumentos y voces en el espacio, de cara a los pasajeros.

Si desea introducirse en el universo de la Alta Fidelidad, los Peugeot 508 y 508 SW ofrecen un kit HIFI JBL* de 10 altavoces acoplados a un amplificador de 500 W. Entre estos 10 altavoces, la gama 508 cuenta con una vía central localizada en el salpicadero y una caja de bajos ubicada en el maletero.

*Opcional según versiones.



VERSIÓN GT: LA QUINTA ESENCIA DE LA BERLINA

Al elegir los Peugeot 508 GT ó 508 SW GT, saboreará lo mejor de la gama Peugeot 508 y vivirá extraordinarios momentos gracias a sus equipamientos disponibles de serie. Su interior le aporta una agradable vida a bordo, mientras el refinamiento exterior subraya una sublime arquitectura.



Acabados exteriores e interiores

En el exterior, el parachoques trasero de doble cánula cromada, la rejilla delantera de color negro brillante y las llantas de aluminio específicas subliman la nobleza de las líneas y muestran su dinamismo y gusto personal por la perfección.

El tratamiento dedicado a los acabados interiores crea un universo inusual que se percibe a primera vista; la selección de los materiales empleados, como por ejemplo el aluminio para decorar, o incluso el cuero Nappa* para los guarnecidos, contribuye a componer el ambiente de gama alta del habitáculo.

*De serie con guarnecido semicuero GT Marston Tramontane (asiento de cuero y otros materiales) y con cuero Nappa como opción.

Confort interior y confort de conducción

Confort interior y confort de conducción son las palabras maestras de la versión GT gracias a sus equipamientos: ajuste la longitud del cojín de los asientos delanteros mediante una sencilla presión, disponga de la regulación memorizada del asiento eléctrico delantero de conductor* y aproveche simultáneamente su función «masaje»*. En cuanto a la conducción, déjese guiar por el sistema WIP Nav+.

*Disponible con cuero Nappa opcional.

Un modelo de comportamiento en carretera

La experiencia de Peugeot en materia de estabilidad, sus innovadoras elecciones tecnológicas, procedentes del mundo de la competición automovilística, explican la excelente reputación de la marca en términos de comportamiento en carretera.

El tren delantero de doble triángulo con pivote desacoplado presente en los Peugeot 508 GT y 508 SW GT les confiere una estabilidad de trayectoria de altísimo nivel, que le permitirá vivir una experiencia de conducción exclusiva.

El Motor Diesel 2,2L HDi de 204 caballos aporta a los Peugeot 508 GT y 508 SW GT un elevado nivel de prestaciones y ágiles recuperaciones dentro de un confort acústico muy significativo, y todo ello emitiendo sólo 150 g de CO₂/km en la versión Berlina y 154 g de CO₂/km en la versión SW.

ELEGIR EFICACIA



MOTORIZACIONES

1,6L VTi 120 caballos

Este motor de 1.598 cm³, asociado a una caja de cambios manual pilotada de 6 velocidades*, ofrece un excelente equilibrio entre agradable conducción y consumo.

1,6L THP 156 caballos

Ofrecido con caja de cambios manual o automática* de 6 velocidades, este motor posee una gran disponibilidad de par (240 Nm a 1.400 r.p.m.), también a bajo régimen. Conjuga dinamismo y flexibilidad.

1,6L HDi 112 caballos FAP

Este motor, equipado con caja de cambios manual de 5 velocidades, ofrece una excelente síntesis entre eficacia y consumo. Proporciona así verdadero placer al conducir.

1,6L e-HDi 112 caballos FAP

(véase información contigua)

2,0L HDi 140 caballos FAP

Provisto de una caja de cambios manual de 6 velocidades, este motor depara gran placer al conducir. Su notable par, de 320 Nm a 2.000 r.p.m. (340 Nm con sobrepasar temporal "overboost"), garantiza destacadas recuperaciones.

2,0L HDi 163 caballos FAP

Este motor de 1.997 cm³, acoplado a una caja de cambios automática de 6 velocidades*, ofrece prestaciones y un dinamismo de primer nivel, que hace especialmente agradable la conducción.

2,2L HDi 204 caballos FAP

Máximo exponente de las motorizaciones de la gama Peugeot 508 y sólo disponible en versión GT, este motor cuenta con caja de cambios automática de 6 velocidades*. Proporciona ágiles recuperaciones, confort de conducción de gran calidad, dominando simultáneamente los consumos y emisiones de CO₂ (150 g CO₂/km en Berlina y 154 g CO₂/km sur SW).

*Todas las cajas de cambios manuales pilotadas y automáticas pueden utilizarse desde las levas situadas bajo el volante o con la palanca dispuesta en la consola.

Motor 2,2L HDi 204 caballos FAP

GASOLINA

DIESEL

TECNOLOGÍA **e-HDi**: 1,6L e-HDi 112 caballos FAP

Proteger el futuro del Planeta es uno de los mayores desafíos que hemos de superar. Peugeot contribuye a esta labor inaugurando en la gama Peugeot 508 la tecnología e-HDi: un sistema STOP & START de nueva generación.

Dicho sistema para el motor cada vez que el vehículo se detiene, por ejemplo ante un semáforo en rojo o una señal de «Stop». Como hecho novedoso, el nuevo arranque se efectúa de

una manera especialmente suave cuando el conductor desea proseguir su trayecto.

El e-HDi posibilita así dominar en mayor medida el consumo y las emisiones de CO₂. Esta tecnología va asociada a una caja de cambios manual pilotada de 6 velocidades.



PEUGEOT Y EL MEDIO AMBIENTE

Peugeot ofrece hoy una oferta ampliada de vehículos de bajas emisiones; más de la mitad de sus ventas mundiales corresponden a vehículos que emiten menos de 140 g de CO₂ por km. Este resultado es fruto de probadas tecnologías dentro de un terreno en el que Peugeot ocupa la posición de líder: el motor diésel asociado al filtro de partículas (lanzado desde 2000 en el Peugeot 607), presente en una amplia gama y con el cual ya van equipados más de 2,1 millones de vehículos (reducción del 99,99% de las emisiones de partículas), y las tecnologías revolucionarias: integración del Stop & Start, desarrollo de una nueva generación de motores HDi...

HDi FAP

La tecnología HDi va unida a un sistema de descontaminación muy eficiente, el Filtro de Partículas (FAP). Es un dispositivo autolimpiador que trata los gases procedentes de la combustión del gasóleo en el motor.

El filtro contribuye a reducir las partículas Diesel hasta el límite de lo medible (0,004 g/km). Esta tecnología hace del Diesel un motor más virtuoso.

Indicador de cambio de velocidad*

Este indicador le ayuda a colaborar en la protección del medio ambiente, al permitirle elegir siempre la velocidad más adecuada y alcanzar un consumo óptimo.

*Disponible en los vehículos equipados con caja de cambios manual.



CONSUMOS Y EMISIONES

		508 Consumos (en l/100 km)*				
	Caja de cambios	Urbano	Extraurbano	Mixto	CO ₂ (g/km)	
Motores de gasolina						
1,6L VTi 120 caballos	CCMP6	9,0	4,6	6,2	144	
1,6L THP 156 caballos	CCM6	9,2	4,8	6,4	149	
1,6L THP 156 caballos	CCA6	10,2	5,3	7,1	164	
Motores Diesel						
1,6L HDi 112 caballos FAP	CCM5	5,9	4,1	4,7	124	
1,6L e-HDi 112 caballos FAP	CCMP6	5,1	4,0	4,4	115	
2,0L HDi 140 caballos FAP	CCM6	6,4	3,9	4,8	125	
2,0L HDi 163 caballos FAP	CCA6	7,6	4,6	5,7	149	
2,2L HDi 204 caballos FAP	CCA6	8,0	4,4	5,7	150	

		508 SW Consumos (en l/100 km)*				
	Caja de cambios	Urbano	Extraurbano	Mixto	CO ₂ (g/km)	
Motores de gasolina						
1,6L VTi 120 caballos	BVMP6	9,0	4,7	6,3	145	
1,6L THP 156 caballos	BVM6	9,3	5,0	6,5	150	
1,6L THP 156 caballos	BVA6	10,4	5,5	7,3	169	
Motores Diesel						
1,6L HDi 112 caballos FAP	CCM5	5,9	4,2	4,8	125	
1,6L e-HDi 112 caballos FAP	CCMP6	5,1	4,1	4,5	116	
2,0L HDi 140 caballos FAP	CCM6	6,7	4,0	5,0	130	
2,0L HDi 163 caballos FAP	CCA6	7,6	4,6	5,7	150	
2,2L HDi 204 caballos FAP	CCA6	8,1	4,7	5,9	154	

CCM = caja de cambios manual de 5 ó 6 velocidades
 CCMP6 = caja de cambios manual pilotada de 6 velocidades
 CCA6 = caja de cambios automática de 6 velocidades
 FAP = Filtro de Partículas
 *Según directivas 99/100/CE.

SEGURIDAD

Sistema de frenado y ESP*

Todas las versiones de los Peugeot 508 y 508 SW añaden a un comportamiento dinámico de primer orden un elevado nivel de seguridad activa, gracias a la presencia de serie del sistema de control de trayectoria ESP. Agrupa las funciones de Antibloqueo de Ruedas (ABS), Antiderrape (ASR), Reparto Electrónico de Frenado (EBV y CBC), Sistema Auxiliar en Frenada de Emergencia (AFU), Anticalado de Motor (MSR) y Control de Tracción Inteligente, que sirve para mejorar en grado óptimo el avance de los Peugeot 508 y 508 SW en situaciones de precaria adherencia.

Freno de estacionamiento eléctrico* (FSE)

El freno de estacionamiento eléctrico combina las funciones de activación automática al pararse el motor y de desactivación también automática al acelerar.

La función Hill Assist permite mantenerlo en funcionamiento un breve espacio de tiempo (2 segundos) cuando el vehículo se encuentra en pendiente.

*De serie o no disponible según versiones.

Regulador/Limitador de velocidad

El regulador permite mantener una velocidad constante, mientras que el limitador sirve para programar aquella que no se quiera rebasar. Es posible hacer uso de estas funciones desde el volante multifunción. Pueden programarse 5 velocidades mediante el menú de parametrado del vehículo.

PEUGEOT CONNECT SOS*

Peugeot pone al alcance de todos la llamada de emergencia en Europa. Cuando cada minuto cuenta para usted, tiene el respaldo de PEUGEOT CONNECT SOS* para actuar rápidamente.

Llamada de emergencia automática: en caso de activarse los airbags o cinturones piro-técnicos, el vehículo lanza automáticamente una llamada de emergencia sin intervención del conductor. PEUGEOT CONNECT SOS* localiza entonces el vehículo, entra en comunicación telefónica

con sus ocupantes y desencadena el envío de equipos de socorro adaptados. La comunicación puede realizarse en el idioma de origen del propietario del vehículo.

Llamada de emergencia manual: cuando sea víctima o testigo de una situación crítica (indisposición, agresión), el automovilista podrá recurrir rápidamente a la ayuda de PEUGEOT CONNECT SOS*. Para ello le bastará con pulsar (3 segundos) el botón SOS situado en el salpicadero. PEUGEOT CONNECT SOS* está disponible actualmente en 10 países europeos (Francia, Alemania,

Italia, España, Portugal, Bélgica, Luxemburgo, Países Bajos, Suiza y Austria) y lo estará también, durante el 2011, en Gran Bretaña, Polonia y Dinamarca.

*El servicio Peugeot Connect SOS se encuentra disponible gratuitamente en todos los Peugeot 508 y 508 SW equipados con cajetín Peugeot Connect, a reserva de aceptación al efectuar el pedido del vehículo y según las condiciones generales de uso del servicio a su disposición en puntos de venta.

Airbags

En caso de colisión, la protección de los pasajeros queda reforzada por la presencia de 6 airbags: 2 airbags frontales, 2 airbags laterales delanteros y 2 airbags de cortina delantero y trasero.

Reposacabezas

Los nuevos reposacabezas delanteros de los Peugeot 508 y 508 SW, con regulación incorporada, se sitúan con precisión a la altura deseada al no poseer varillas con muescas. Su tamaño y forma de portafolios permiten ajustarlos lo más cerca de la cabeza de los ocupantes para garantizar un buen nivel de protección.



3 et 4 Projectores bixenón direccionales*

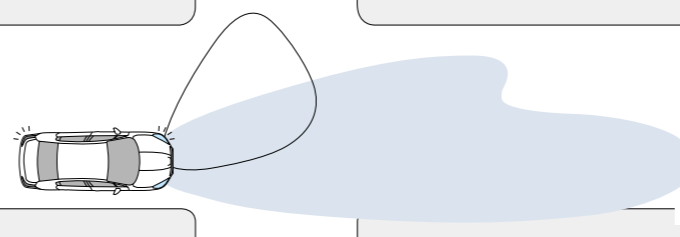
Los Peugeot 508 y 508 SW pueden ir equipados con proyectores bixenón direccionales. Poseen asimismo una firma de LED original y valorizadora.

*De serie, opcional o no disponible según versiones.

1 Asistencia luces de carretera* (Smart Bean)

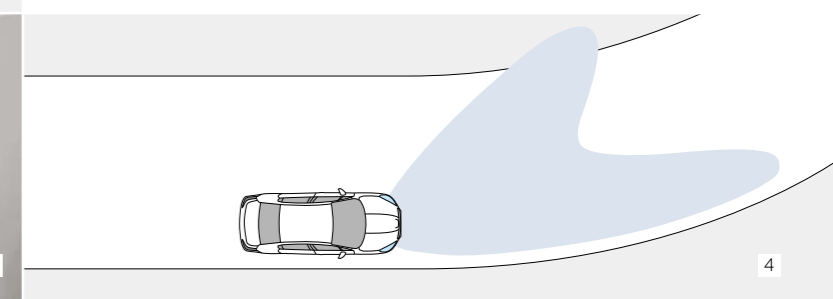
De noche, la cámara específica analiza permanentemente las condiciones de circulación (vehículo en sentido contrario, vehículo delantero, zonas urbanas iluminadas...) y enciende los proyectores de luces de carretera incrementando así la visibilidad cuando las circunstancias lo requieren.

*De serie, opcional o no disponible según versiones.



2 Iluminación direccional suplementaria (Cornering Lights)

Con luces de cruce o de carretera, el haz del proyector antiniebla delantero ilumina el interior de la curva cuando la velocidad del vehículo es inferior a 40 km/h. El uso de esta iluminación suplementaria se aprecia sobre todo en conducción urbana, intersecciones, carreteras muy sinuosas, maniobras de aparcamiento...



COLORES Y DECORACIONES

Los Peugeot 508 y 508 SW ofrecen diez tonalidades de caja para elegir: metalizadas, nacarada u opaca. También ponen a su disposición 5 tipos de decoraciones de salpicadero, que contribuyen a la imagen de gama alta del habitáculo.

COLORES METALIZADOS



Gris Aluminio



Gris Thorium



Gris Haria



Negro Perla Nera



Blanco Banquise



Marrón Guaranja



Beige Siwa



Azul Iseo



Azul Bourrasque



Blanco Nacarado

COLORES OPACOS

COLOR NACARADO

DECORACIONES




Aluminio cepillado*



Hammerstone**



Echo***



Prismatic***



Mate Negro***

*Disponible sólo en la versión GT.
**Disponible sólo con guarnecido Aries.
***Disponible según versiones.

LLANTAS

Gracias a un amplísimo catálogo de llantas de aluminio de 16" a 19", puede elegir las que más le gusten.



Embellecedor 16" style A*



Llanta de Aluminio 16" style 01*



Llanta de Aluminio 16" style 02*



Llanta de Aluminio 16" style 03**



Llanta de Aluminio 17" style 04*



Llanta de Aluminio 17" style 05*



Llanta de Aluminio 17" style 06**



Llanta de Aluminio 17" style 09*



Llanta de Aluminio 18" style 07*



Llanta de Aluminio 18" style 08**



Llanta de Aluminio 18" style 10*



Llanta de Aluminio 19" style 12*



*De serie, opcional o no disponible según versiones.
**Disponible como accesorio.

ACCESORIOS

Subraye las elegantes líneas de los Peugeot 508 y 508 SW, afiance aún más su personalidad y acentúe su faceta tecnológica equipándolos con accesorios Peugeot.

ESTILO

- 1 **Alerón trasero**
Discreta y aerodinámica, esta terminación laminada de maletero subraya la exclusiva línea del Peugeot 508.
- 2 **Llanta de Aluminio 17" style 06**
- 3 **Carcasas de retrovisor cromadas**



MULTIMEDIA

- Soporte multimedia**
Se fija en los soportes del reposacabezas y se articula sobre su base, lo que permite regular el ángulo de visión. Compatible con la mayoría de lectores de vídeo portátiles y teclados electrónicos.



TRANSPORTE



- Organizador de maletero SW**
Piso provisto de fijaciones sobre rieles con correa enrollable y barra telescópica para compartimentar el maletero.



- Bac de maletero compartimentable**
Contenedor con ranuras, equipado con separadores extraíbles que permiten bloquear mercancías.

PROTECCIÓN



- Protección de parachoques**
Kit de 4 elementos de resina transparente para colocar en los parachoques delantero y trasero.



- Protectores de umbrales de puerta**
De PVC con aspecto de carbono o de aluminio, los protectores compaginan estética y protección.

CUERO NAPPA

El guarnecido de los asientos con cuero Nappa* expresa elegancia, calidad y refuerza el carácter de gama alta de los Peugeot 508 y 508 SW.

*Asientos de cuero. Opcional o no disponible según versiones. Para conocer los detalles, consulte la ficha técnica.

1 Cuero Nappa Cohiba

2 Cuero Nappa Tramontane



CUERO CLAUDIA

El guarnecido de cuero Claudia* consiste en un cuero granulado que contribuye al refinamiento y sensación de confort del habitáculo. Se desdobra en dos tonalidades distintas: claro (Ariès) u oscuro (Tramontane).

*Asientos de cuero y otros materiales. Para conocer los detalles, consulte la ficha técnica. Opcional o no disponible según versiones.

1 Cuero Claudia Ariès

2 Cuero Claudia Tramontane



SEMICUERO MARSTON TRAMONTANE SEMICUERO GT MARSTON TRAMONTANE

Los guarnecidos semicuero Marston Tramontane* y semicuero GT Marston Tramontane* (presentado más abajo) se distinguen por la diferencia de sus respuntheados y aportan dinamismo adicional al habitáculo.

*De serie, en opción o no disponible según versiones. Para conocer los detalles, consulte la ficha técnica.

GUARNECIDOS DE TEJIDO

Una gama de seis guarnecidos de tejido le permite tapizar el interior de su Peugeot 508 ó 508 SW según sus preferencias.

1 **Guarnecido Dara Tramontane**

2 **Guarnecido Cocher Tramontane**

3 **Guarnecido Nervuron Tramontane**

4 **Guarnecido Nervuron Ariès**

Guarnecido Drop Tramontane (no representado)

Guarnecido Duoz Tramontane (no representado)



www.peugeot.es

Para saber más sobre su 508, configurarlo como lo sueña y obtener toda la información sobre los colores y las motorizaciones disponibles, su nivel de acabado, las opciones y características técnicas de 508 y 508 SW, le invitamos a entrar en nuestra página web.



508

Fotografíeme y envíe la foto a la siguiente dirección: xxx@photopeugeot.com

Red y Servicios

Elegir Peugeot es disponer también de una extensa red de Concesionarios dentro de la cual la acogida, la profesionalidad, las prestaciones de los equipamientos y la calidad del servicio le garantizan óptima satisfacción. Tendrá la seguridad de dirigirse a un especialista que le prestará atención, comprenderá sus exigencias y le ofrecerá una eficaz respuesta. ¿Acaso existe mejor muestra de confianza para emprender una relación a largo plazo?

UNA GARANTÍA DE CALIDAD

Todas las piezas que componen su vehículo se han diseñado conforme a un riguroso cuaderno de cargas. Con la gama Peugeot de Recambios Originales, usted tiene garantía de calidad constante que le permitirá poder usar su vehículo con toda confianza.

UNA PROMESA DE TRANQUILIDAD

Peugeot ofrece un dispositivo de asistencia permanente :Peugeot Assistance, las 24 horas del día, los 365 días del año. Para hacer frente a lo imprevisible en España y en Europa Occidental sólo necesita marcar el número de teléfono 902 11 10 26; anteponga el prefijo 00 34 si se encuentra fuera de España

UNA GARANTÍA DE TRANQUILIDAD

Para acompañarle cada vez más lejos y con toda tranquilidad, Peugeot y su Red ofrecen los CONTRATOS PEUGEOT SERVICE*. Estos contratos permiten optar por extender la garantía hasta 3 años adicionales contratando la SEGURIDAD PLUS PEUGEOT, o tener acceso a un servicio integral de mantenimiento, desgaste, reparaciones y asistencia si adquieren el CONTRATO DE MANTENIMIENTO.
* Para conocer las modalidades de aplicación de estos contratos y servicios, pida a su concesionario los documentos contractuales correspondientes. En aplicación de lo dispuesto en la directiva CE nº 2000/53, de 18/09/2000, relativa a los vehículos fuera de uso,

AUTOMÓVILES PEUGEOT informa que alcanza los objetivos fijados por dicha normativa, que en la fabricación de sus productos utiliza materiales reciclados, y que ha adoptado los criterios establecidos en el REAL DECRETO 1383/2002, de 20 de diciembre para la gestión de vehículos al final de su vida útil.

UN SERVICIO CON PRESTACIONES GARANTIZADAS

Garantía de calidad y seguridad, la gama Peugeot de Recambios Originales ha sido comprobada y verificada en condiciones adversas. Ya sean piezas esenciales o simples elementos de confort, responden a las normas de homologación europeas más estrictas.

UNOS COMPLEMENTOS DE PRIMERA CALIDAD

PEUGEOT BOUTIQUE le ofrece una gama completa de accesorios y equipamientos específicamente concebidos para su vehículo y que se adapta perfectamente a todas sus características.

PEUGEOT INTERNET

Descubra Peugeot en Internet tecleando nuestra dirección:
[http:// www.peugeot.com](http://www.peugeot.com)

También puede acceder directamente a la página web de España:
<http://www.peugeot.es>

Nota legal

Las informaciones e ilustraciones que aparecen en este folleto se corresponden con las características técnicas vigentes en el momento de imprimirse el presente documento. Los equipamientos presentados pueden venir incorporados de serie o ser opcionales según las versiones y fecha de fabricación del vehículo. En el marco de una política orientada a la constante mejora de sus productos, Peugeot puede modificar las características técnicas, equipamientos, opciones y colores. Las técnicas actuales de reproducción fotográfica no permiten plasmar con plena exactitud el brillo de los colores. Por este motivo este catálogo tiene valor meramente informativo y no constituye una propuesta u oferta comercial. Para informaciones más precisas o complementarias, le rogamos que se ponga en contacto con su Concesionario. Los elementos de este catálogo no podrán ser reproducidos sin expresa autorización de Automóviles Peugeot.



Creación: bd-ntwk – Realización: Altavia Paris – Edición: Gutenberg Networks – Automobiles Peugeot
Registro Mercantil de Paris B 552 144 503 – Impreso en U.E. – Ref: 1V1001 – Noviembre de 2010

Sello concesionario